

- News -

¿ACNÉ HORMONAL?

*La influencia de las
hormonas en el acné*

- Skin -

**¿QUÉ ES LA
Queratodermia
Plantar?**

**EXPRESIONES
EN PIEL DE**
*inmunodeficiencia
en niños*

**LENTIGOS
SOLARES**
*opciones
para tratar*



SOFWAVE[®]
*nuevo
ultrasonido
en estética*

 cantabria labs

HELIOCARE

360°

Gel Oil-Free

FOTOPROTECCIÓN AVANZADA SEBORREGULADORA Y MATIFICANTE



- ✓ Ideal para pieles grasas o con tendencia acneica
- ✓ Toque seco
- ✓ No comedogénico



Disponible sin color y en 2 colores



Beige



Bronze

- ✓ Ayuda a difuminar imperfecciones

Fernblock+
Photoimmunoprotection Technology

Exclusivo extracto estandarizado y mejorado de *Polypodium leucotomos*

SALUD ES BELLEZA No. de aviso: 203300202D0412

Se recomienda no permanecer mucho tiempo expuesto al sol, aunque emplee un producto de protección solar. Mantenga a los bebés y niños pequeños fuera de la luz solar directa. La exposición excesiva al sol es un riesgo importante para la salud. Este producto no ofrece protección al 100%, por lo que se recomienda el uso de protección adicional como gorra, lentes, etc. Aplíquese la cantidad suficiente antes de la exposición solar. Reaplique frecuentemente durante el día. El arte y product shot son responsabilidad de IFC Cantabria México, S.A. de C.V.

 cantabria labs
celebrate life

 Cantabria Labs México

 @cantabrialabs_mx

Acniboye Acniben

Di adiós a los granos



Rutina para **piel grasa**
y con **tendencia acneica**

En sólo 3 pasos

Isdin México  

PROTEGER TU PIEL ES SALUD

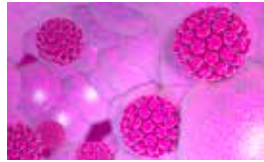
Aviso de publicidad No. 223300202D0012 / 2315142002D00001


LOVE YOUR SKIN

CONTENIDO

/News

06 **VPH de región perianal**



08 **USO DE BICALUTAMIDA en piel cabelluda**

09 **SOFWAVE® nuevo ultrasonido en estética**



10 **¿ACNÉ HORMONAL? La influencia de las hormonas en el acné**

/Skin

14 **EXPRESIONES EN PIEL DE inmunodeficiencia en niños**

16 **LENTIGOS SOLARES opciones para tratar**



18 **¿QUÉ ES LA QUERATODERMIA PLANTAR?**

20 *Nueva línea dermatológica Alastin*

22 **IMPACTO DE LAS UÑAS GELIFICADAS moda o enfermedad**

/¿Sabías que?

30 **DERMATITIS POR CONTACTO**



Directorio

DIRECTOR GENERAL

DR. GABRIEL HUERTA RIVERA

GERENTE

DRA. ILEANA E. ARREOLA JÁUREGUI

DISEÑO EDITORIAL

LIC. VIANEY CORONA / LIC. GRISELDA VILLAVICENCIO

CORRECCIÓN DE PRUEBAS

LIC. ADRIAN COVARRUBIAS

RELACIONES PÚBLICAS

LIC. ZAIRA CORONA ESTRADA

FOTOGRAFÍA

ARELY BARAJAS

COLABORADORES

DR. JUAN ENRIQUE PANIAGUA SANTOS
DR. MANUEL SORIA OROZCO
DRA. ILSE MEYER NAVA
DR. JUAN BASILIO LÓPEZ ZALDO
DRA. ROCÍO CONCEPCIÓN ALBORES ARGUIJO
DRA. MINERVA E. VÁZQUEZ HUERTA
DRA. CLARA MADRID CARRILLO
DRA. IARA STEPHANIE ZALDO ROLÓN
DRA. SOFÍA ÁLVAREZ GUERRERO
DRA. ALINE ESTHER BAEZA ECHEVERRÍA



SKINNEWS.COM.MX



ES UNA REVISTA AUSPICIADA Y DIRIGIDA POR:



SÍGUENOS EN:



SKIN NEWS es una publicación de ZAHORIPUBLICIDAD S.A. DE C.V., revista bimestral, julio 2023. TODOS LOS DERECHOS RESERVADOS. Prohibida la reproducción total o parcial del contenido, imágenes y fotografías por cualquier medio físico y electrónico para fines comerciales sin previa autorización. Skin News no asume responsabilidad alguna por las fotografías y contenido proporcionado por los anunciantes. Editor responsable: Zaira Lucía Corona Estrada. Número de reserva al título de derechos de autor en trámite: 04-2014-011707544500-01 Imprenta: COLORISTAS Y ASOCIADOS IMPRENTA S.A. DE C.V., Calzada de los Héroes No. 315 Col. Centro, León, Guanajuato, C.P. 37000. Domicilio de la publicación: El Sol #2934 Col. Jardines del Bosque, Guadalajara, Jalisco. C.P. 44520

VITAMINA PARA TU CABELLO

PARA HOMBRES Y MUJERES
SUPLEMENTO PARA PELO, UÑAS Y PIEL
COADYUDANTE EN CAÍDA DE PELO
FORTALECE EL PELO



Calcio (Carbonato de calcio)	14.35 g	266.6 mg
Colágeno hidrolizado	7.53 g	140 mg
Ácido ascórbico (Vitamina C)	3.23 g	120 mg
Fosforo (Como Fosfato)	3.77 g	70 mg
Lisina	3.59 g	66.66 mg
Bioflavonoides (Luteína)	3.23 g	60 mg
Quercetina	2.15 g	40 mg
Metionina	1.61 g	30 mg
Vitamina E	1.07 g	20 mg
Ácido hialurónico	1.07 g	20 mg
Glutadina	1.07 g	20 mg
Hierro	0.322 g	6 mg
Zinc (Gluconato)	0.322 g	6 mg
Manganeso (Gluconato)	0.215 g	4 mg
Vitamina A (Beta Caroteno)	0.021 g	400 µg
Selenio (Metionina)	150 mg	28 µg



-21% reducción de las ojeras

¿NECESITAS UN CUERPO INOXIDABLE, LISO Y LUMINOSO?

MANCHAS OSCURAS EN EL CUERPO

A medida que más personas descubren la depilación, más sufren de oscuridad o decoloración áreas sensibles como la línea del bikini o las axilas.



Axila Muslo interno Codo Rodilla

CREMA ACLARADO CORPORAL

DISMINUYE MANCHAS OSCURAS Y DECOLORACIONES DE LA PIEL

- Aclara manchas oscuras, cicatrices antiguas, bronceados y daños causados por el sol, pecas y manchas de nacimiento.
- Reduce sombras oscuras alrededor de las áreas sensibles de la piel.
- Empareja el tono de la piel.
- Mejora la textura de la piel y su claridad.

DISPONIBLE EN



Probado Dermatológicamente
60 ml

VPH *de región perianal*



El virus del papiloma humano (VPH) tiene una gran diversidad de presentaciones, debido en parte a que está conformado por más de 200 serotipos distintos. Entre las enfermedades que produce destacan las verrugas vulgares, el cáncer cervicouterino, las verrugas genitales y las de la región perianal.

El VPH es una familia de virus que invade epitelios y se divide en virus de bajo riesgo y alto riesgo, dependiendo de si tienen la posibilidad de producir cáncer. Las variantes que infectan la región perianal son por lo general virus de bajo riesgo, es decir, que producirán verrugas genitales y es muy baja la probabilidad de desarrollo de cáncer.

La vía de contagio es mediante relaciones sexuales, y el tiempo de que tarda entre el ingreso del virus y la aparición de lesiones es muy variable, va desde meses hasta años, es imposible determinar cuándo se adquirió.

Se presenta como lesiones asintomáticas, sobreelevadas, del color de la piel, rosadas o grisáceas; algunas veces con aspecto de coliflor o proyecciones puntiagudas en la superficie, que van desde los 2mm, pudiendo alcanzar hasta los 5cm o más cuando se fusionan varias lesiones.

El diagnóstico se obtiene con la exploración física, el dermatólogo será capaz de diagnosticar mediante la visualización del área afectada, siendo de utilidad el uso de aparatos de aumento como el dermatoscopio.

Es relevante la examinación interna, mediante una anoscopia para descartar infección en el canal anal. Solo en caso de dudas diagnósticas, pobre respuesta a los tratamientos o de sospecha de malignidad se pudiera considerar la toma de una biopsia de la piel, pero esto solo se realiza en casos especiales.

Afortunadamente existe una vacuna para prevenir las verrugas de la región anal, genital, así como cáncer cervicouterino. Es el mejor método para evitar adquirir este virus. El preservativo puede disminuir ligeramente la infección, pero no elimina por completo la posibilidad, ya que pudiera contagiarse por el contacto de piel con piel.

Existen múltiples opciones para su tratamiento, ningún tratamiento es superior a otro, y la elección dependerá de varios factores entre ellos, el número de verrugas, el tamaño y la localización, edad del paciente, costo del tratamiento y experiencia del médico tratante.

Algunos regímenes son para uso en casa como es el caso de cremas con imiquimod, mientras que el retiro quirúrgico, nitrógeno líquido, ácido tricloroacético, electrofulguraciones o láser son realizados por el médico en el consultorio. En algunos casos se opta por combinaciones de procedimientos y medicamentos.

El seguimiento es indispensable, ya que en todas las modalidades existe riesgo de recidiva.

Eucerin[®]

HYDRO FLUID

TODAS LAS PIELES
NECESITAN PROTECCIÓN

NUEVO

ULTRA-LIGERO

0% PEGAJOSO
GRASO
RESIDUOS*



Libre de microplásticos**

USO DE BICALUTAMIDA

en piel cabelluda



La **alopecia androgénica femenina** corresponde a la **pérdida de cabello** difusa originada genéticamente por una susceptibilidad aumentada al adelgazamiento y pérdida del cabello medida por andrógenos que producen miniaturización de los folículos a través de una enzima llamada 5 alfa reductasa.

Se estima una prevalencia aproximadamente del **50%** en mujeres de más de 50 años, y es igual de frecuente que en varones. En efecto, la prevalencia de alopecia androgénica femenina va en aumento en relación a la edad, por ejemplo, en mujeres entre los 20 – 29 años se estima una prevalencia del 3%, mientras que en mujeres entre los 30 – 39 años, y 50 – 59 años, el porcentaje de afectaciones aumenta a 17 y 23% respectivamente. Un inicio temprano de la pérdida del cabello se asocia a formas más graves. Se han asociado otros factores tales como genéticos (>200 genes implicados en hombres, y **>500 genes implicados en mujeres**) y otros mecanismos (micro inflamación, alteración de otras vías: prostaglandinas, Wnt-betacatenina).

Clínicamente se caracteriza por una pérdida de la densidad capilar asintomática, en diferentes patrones. El esquema terapéutico general ira dirigido a **dos objetivos: estimular el crecimiento del cabello, y detener el adelgazamiento y caída del mismo.**

Podemos diferenciar terapias de primera línea y terapias adyuvantes. Solemos utilizar terapias de primera línea en la mayoría de los casos, mientras que reservamos las terapias adyuvantes como complemento para casos con respuesta insuficiente o casos con baja adherencia a las terapias de primera línea. Es muy importante individualizar el tratamiento en cada paciente para asegurar la adherencia a largo plazo.

La **bicalutamida** vía oral o aplicada en mesoterapia es parte de las terapias con excelente efectividad, seguridad y adherencia terapéutica en mujeres con alopecia androgénica. Otros fármacos de primera línea comprenden el minoxidil tópico o vía oral. En estudios clínicos se ha demostrado una **efectividad de la bicalutamida**, lo anterior se debe a que inhibe a la enzima susceptible al componente andrógeno que conlleva al adelgazamiento del cabello.

Con respecto al perfil de seguridad, estudios de revisión han encontrado que las reacciones adversas son raras, y entre mujeres el tratamiento se puede extender acorde a la respuesta clínica, y en caso de planear el embarazo, se suspende el medicamento si es vía oral, dos meses antes de buscar el embarazo. **Incluso la forma oral, por el mecanismo de acción previamente descrito, disminuye la producción de sebo o grasa facial, mejoría en acné relacionado, y disminución del exceso de vello en zonas no deseadas, en casos de mujeres con datos de hiperandrogenismo o una mayor susceptibilidad a las hormonas androgénicas.**

Se puede emplear de igual forma como terapia adyuvante mediante la inyección local del medicamento en la piel cabelluda, teniendo mismo efecto anti-androgénico con una absorción despreciable a nivel sistémico (no modula hormonas corporales séricas), y por lo tanto sin efectos sistémicos, y resultando cómodo para el paciente, realizándose cada sesión en intervalos de cada 30 días.

Beneficios

- Bloquea las hormonas masculinas.
- Crecimiento del cabello.
- Disminución del hirsutismo.
- Disminución del sebo capilar.
- Disminución del acné.

Es importante mencionar que cada tratamiento es individualizado, y los mejores resultados se observan a los 6 – 12 meses posterior al inicio del tratamiento. **La bicalutamida debe de ser indicada de manera médica, así como su seguimiento. No es un medicamento que se pueda autorrecetar el paciente.** De ahí la importancia de un seguimiento estrecho dermatológico.

SOFWAVE®

nuevo ultrasonido en estética



A partir de los 20 años, el colágeno y la elastina comienzan a disminuir, lo que hace que nuestra piel se arrugue y pierda su elasticidad.

Existen múltiples tratamientos que se han enfocado en el aumento de la producción de colágeno y elastina, algunos de ellos por medio de medicamentos inyectados, así como últimamente con mayor frecuencia el uso de tecnología.

Recientemente se introdujo en el mercado un nuevo ultrasonido con un enfoque no invasivo. Este ultrasonido está aprobado por la FDA (Federación de drogas y alimentos) para remodelar el colágeno, mejorando así las líneas y arrugas faciales y generando mejoría en la laxitud de la piel de las cejas, cuello y la región submentoniana.

- Se puede utilizar en **cualquier fototipo de piel** (color de piel); ya que lamentablemente los latinoamericanos o los tipos de piel más oscuros son más susceptibles a las quemaduras con las diferentes terapias basadas en la luz.

- Es una tecnología **segura**, ya que la energía del ultrasonido pasa con precisión a través de la superficie de la piel (la epidermis), calentando el tejido de la dermis media y además cuenta con enfriamiento integrado, lo que garantiza que no se dañe la epidermis ni dermis.

- **No invasivo.** Este dispositivo no requiere agujas o algún procedimiento invasivo sobre la piel, ya que trabaja por medio de calentamiento, lo que hace que incluso no tenga tiempo de recuperación y el paciente puede regresar a la vida normal después del tratamiento, el cual tiene una duración aproximada de 45 a 90 minutos.

Como mencioné en un inicio, existen múltiples tratamientos enfocados para flacidez de cara, cuello y región submentoniana, por lo que, en algunas ocasiones, se podrá combinar más de una técnica o tecnología para obtener resultados más satisfactorios. Por lo que, si te gustaría mejorar o redefinir algunas de estas áreas, la sugerencia es que acudas con un especialista como cirujano plástico o dermatólogo certificado para que puedan realizar un análisis y recomendarte cuales son las diferentes alternativas según tus necesidades.



SKINNOVATIONS

NANOSOME SKINCARE FOR VISIBLE RESULTS



PURE
VITAMIN C
BOOSTER



SÉRUM PERFECCIONADOR +
ILUMINADOR

ADVANCED
CBD
BOOSTER



SÉRUM CALMANTE
Y ANTIOXIDANTE

ADVANCED
ANTIOXIDANT



SÉRUM REPARADOR +
ILUMINADOR

La innovadora línea de skincare de DS Laboratories® cuenta con nuestro revolucionario advanced nanosome delivery system.

100% CLEAN BEAUTY
VEGANO

0% PARABENOS
FRAGANCIAS
BHT · BHA · NANOS · PEGS



NOT TESTED
ON ANIMALS



REGISTERED
FACILITY



100%
VEGAN



FRAGRANCE
FREE

NO. DE AVISO PURE VITAMIN C: 21330020200632, ADVANCED ANTIOXIDANTE: 21330020200628
ADVANCED CBD BOOSTER: 21330020200729

¿ACNÉ HORMONAL?

La influencia de las hormonas en el acné

El acné es una de las disfunciones dermatológicas más frecuentes de la piel. Afecta a un 80% de la población en alguna de sus formas. Puede presentarse en cualquier etapa de la vida, aunque suele aparecer en la pubertad. Por ello, son las mujeres las que antes lo experimentan, pero la incidencia es más elevada entre los varones y, aunque suele responder bien a los tratamientos, en algunos casos vuelve a presentarse súbitamente tras unas semanas.

Los factores causantes de las lesiones acnéicas son fundamentalmente tres: 1) aumento de la secreción sebácea, 2) alteración de la queratinización y 3) proliferación bacteriana.

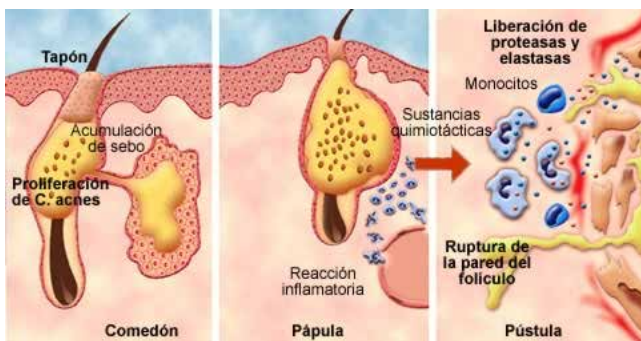


Figura 1: Factores fisiopatológicos involucrados en el acné, el aumento de la secreción sebácea por influencia hormonal de los andrógenos conlleva a hiperqueratosis, que a su vez permite la formación de los comedones los cuales son la lesión inicial del acné, contaminación bacteriana y la inflamación persistente en la que se involucra la ruptura de la pared folicular.

Al analizar los diferentes componentes implicados en la fisiopatología destaca el papel de hormonas principalmente andrógenos (hormonas masculinas). Entre los andrógenos circulantes, se encuentran la dehidroepiandrosterona (DHEA), la dehidroepiandrosterona sulfato (DHEA-S) y la androstenediona. Estos son débiles pro-hormonas y debe darse una conversión para que tengan su adecuada y respectiva actividad biológica.

El factor hormonal implicado en el acné se hace patente en la adolescencia, cuando por la pubertad los niveles de testosterona se ven aumentados. Mediante

la acción de la enzima 5-alfa-reductasa, la testosterona se transforma en dihidrotestosterona (DHT). Este metabolito que es más potente que sus moléculas predecesoras, tiene un receptor específico en los sebocitos de la glándula sebácea y, como consecuencia de esta unión, se produce la estimulación de la mayor producción de grasa cutánea (hiperseborrea).

La producción de sebo a su vez se considera que es prerequisite para la hiperqueratosis folicular la cual posteriormente permite la formación de los comedones los cuales son la lesión inicial del acné; así como para el cambio en la flora bacteriana y los procesos inmunológicos e inflamación que también son parte de la fisiopatología del acné.

Desde antes de 1983 surge la interrogante de si hay desordenes hormonales, sobre todo en mujeres, cuyo acné es severo y resistente al tratamiento y se empieza a hablar de acné endocrinológico y acné no endocrinológico, de aquí el término coloquial de “acné hormonal”.

Debido a su alta prevalencia y a las complicaciones que puede generar surge la necesidad de realizar un diagnóstico temprano así como iniciar un tratamiento temprano y para ello también es necesario conocer todos los padecimientos endocrinológicos que cursan con manifestaciones dermatológicas como el acné, en las que el principal factor es la elevación de los andrógenos (hiperandrogenismo) y que a su vez se pueden acompañar de otras alteraciones hormonales. Algunas de estas son: hiperplasia adrenal congénita (HAC), síndrome seborrea-acné-hirsutismo-alopecia androgenética (SAHA), síndrome de ovario poliquístico (SOP) y síndrome hiperandrogenismo-resistencia a la insulina-acantosis nigricans (HAIR-AN).

El SOP es el desorden endocrinológico femenino más prevalente. Se estima que afecta entre un 5-10% de mujeres en edad reproductiva, es multifactorial con una influencia genética importante.

Sus manifestaciones varían desde los desórdenes ovulatorios que incluyen la anovulación y la oligomenorrea, además resistencia a la insulina. Esta última característica junto con la presencia de obesidad

abdominal, están presentes en una cantidad importante de mujeres con SOP y ambas propiedades confieren una incidencia mayor de patologías como la Diabetes Mellitus tipo 2 y la enfermedad cardiovascular.

La HAC, recibe su nombre de la presencia de glándulas suprarrenales hiperplásicas al nacimiento debido a un estímulo por medio de la hormona ACTH. Se debe a una deficiencia enzimática (más común 21-hidroxilasa) y consiste en un desorden en la síntesis de esteroides adrenales, y en algunos casos de esteroides a nivel gonadal.

El Síndrome SAHA se refiere a las manifestaciones cutáneas de hiperandrogenismo como lo son la seborrea, el acné, el hirsutismo y la alopecia androgenética. Se puede clasificar en familiar, ovárico, adrenal, hiperprolactinéxico y SAHA con poliendocrinopatía o Síndrome HAIR-AN el cual es el acrónimo para hiperandrogenismo, resistencia a la insulina y acantosis nigricans, el cual, se considera un

subtipo o variante del SOP y se estima que 5% de las mujeres que cursan con hiperandrogenismo tienen este síndrome.

Así pues, en pacientes con acné endocrinológico (“acné hormonal”) la interacción de los andrógenos en otros órganos puede ser compleja y requiere un abordaje diagnóstico y terapéutico integral. Este abordaje incluye además del dermatólogo, a otros especialistas como endocrinólogo, ginecólogo y nutriólogo, quienes deben identificar y tratar las diferentes patologías que lo causan y disminuir complicaciones.

En cuanto al tratamiento, debe involucrar a todos los factores antes mencionados 1) control de la secreción sebácea que incluye el control hormonal cuando está implicado, 2) mejorar la queratinización, 3) antibioticoterapia contra el C. acnes y/o otros microorganismos involucrados.

En cuando al acné endocrinológico es frecuente utilizar fármacos antiandrógenos como la ciproterona sola o combinada con etinilestradiol, que inhibe la unión de los andrógenos a los receptores de la glándula sebácea, anulando el paso de testosterona a dihidrotestosterona y disminuyendo así la producción de sebo. Otro fármaco utilizado es un diurético pero con efecto antiandrógeno, se trata de la espironolactona, la cual, está indicada para mujeres a las que no es recomendable suministrar anticonceptivos orales.

Todo tratamiento debe ser individualizado según el fenotipo clínico de cada paciente y debe ser supervisado en todo momento por su dermatólogo y demás especialistas que estén involucrados en su manejo.



Figura 2: Imagen clínica de pápulas, pústulas y nódulos que predominan en el borde mandibular, una zona clásica del acné que cursa con hiperandrogenismo (elevación de andrógenos) en el acné de origen endocrinológico (“acné hormonal”).

Referencias:

1. Zaenglein AL, Pathy AL, Schlosser BJ, Stern M, et al. Guidelines of care for the management of acne vulgaris, 74 (5): 2016.
2. Bernabéu A, Acné. Etiología y tratamiento. Vol 27 (8): 2008.
3. Monestel-Corrales MA, Asociación Costarricense de Medicina Legal y Disciplinas Afines. Vol. 33 (1): 2016.



RETINOL 2.5%
LA COMBINACIÓN PERFECTA
**ANTI EDAD
Y ANTI ACNÉ**

DISPONIBLES EN: **SANAPIEL**



RETINOL AL 2.5%

Con retinol estable que evita la descamación, irritación y enrojecimiento

Rellena líneas de expresión, reafirma, unifica el tono de la piel y renueva las células



ÁCIDO HIALURÓNICO

Reafirmante e hidratante



EXTRACTO DE TÉ VERDE

Antioxidante, calmante y antiinflamatorio

SUERO DE RETINOL AL 2.5%



TOCOFEROL O VITAMINA E

Hidratante, renovador celular y aporta fosfolípidos



CREMA DE RETINOL AL 2.5%

PANTENOL B5

Hidratante y antienviejecimiento



ha densimatrix

multi-molecular
hyaluronic concentrate
by mesoestetic®

Tratamiento concentrado con **ácido hialurónico** que proporciona a la piel una **acción hidratante, antiedad, repulpante y rellenadora.**




**HA densimatrix®
complex**

Combinación de **ácido hialurónico en varias formas y pesos moleculares** (reticulado, alto, medio y bajo).



**anti-hyaluronidase
complex**

Un extracto vegetal y un potente antioxidante, **protegen la degradación de AH** al inhibir la acción de la enzima hialuronidasa y bloquean la oxidación producida por las agresiones externas.



**antiaging pro
complex**

Promueve la síntesis de colágeno y elastina, para aportar firmeza y elasticidad a los tejidos y prevenir y corregir arrugas.

Resultados de eficacia y satisfacción

80%

Piel más hidratada

78%

Reducción de arrugas

+65%

síntesis de ácido hialurónico

+45%

síntesis de elastina



**TRAS TRATAMIENTOS
MÉDICO-ESTÉTICOS**

de aportación de AH por vía intradérmica para potenciar y mantener resultados.



@mesoesteticpharma.mexico



@mesoestetic.mexico

ArXTETIC certified
premium distributor
by Mericulter

contacto@mericulter.com



www.mesoestetic.com.mx

Nueva
Sucursal
**LA CIMA
STRIP CENTER**

20 aniversario

SANAPIEL

Farmacia Dermatológica

TODO PARA EL CUIDADO
Y BELLEZA DE TU PIEL

Plaza Glorieta Chapalita Plaza Sauce (Las Cañadas) Plaza Tepeyac Plaza Navona (Valle Real) Plaza Guadalupe Plaza Fiesta Arboledas Plaza Manantial
Plaza Palomar Plaza México Plaza del Sol (al lado de Baniamex) Dermatológico Providencia (Rubén Darío) Justo Sierra (casi López Mateos)
Plaza Patio Patria Plaza Bugambillas Plaza del Sol (Soriana) Mega (Nueva Galicia) Oblatos Arcos Alada Forum Tlaquepaque (Soriana)

f Sanapiel Farmacia Dermatológica

Instagram sanapielfarmacias



Ipsiderm

El equilibrio de tu piel

de México
para México

ipsiderm.com

Adiós al brillo, imperfecciones y piel grasa


GINZA
PHARMA



www.ginzapharma.com.mx

KEISS

Eficaz despigmentante anti-edad de grado médico con Hidroquinona al 4% + Vitamina C que otorga uniformidad a la piel y cambio de textura. Formulado con sistema sensorial exclusivo que genera un efecto de hidratación continua.

TXGINZ

Suero tranexámico al 5% de acción prolongado para reducir y eliminar hasta el 65% de manchas causadas por daño atmosférico. Inhibidor de enzima tirosinasa.

TOP
DESPIGMENTANTES

EXPRESIONES EN PIEL DE

inmunodeficiencia en niños

La piel como el órgano más extenso del cuerpo humano posee la capacidad de alertar expresando características de inmunodeficiencias.

Las inmunodeficiencias son un grupo de enfermedades que se presentan con mayor frecuencia en niños, debido a una falta o alteración del sistema inmunológico.

El sistema inmune entre muchas de sus funciones, responde detectando organismos generadores principalmente de infecciones. Por tanto, nos defiende atacando a lo extraño; cuando la inmunidad es deficiente los niños tienden a infecciones de repetición o infecciones severas que requieren hospitalización.

Además de infectarse, los niños pueden presentar en la piel algunos datos que nos dan pistas para sospechar en este diagnóstico.

Las expresiones en la piel con niños inmunodeficientes son las siguientes:

1) Dermatitis atópica / Eccema:

Cuando existen lesiones enrojecidas en la piel que dan comezón, extensas y sobre todo que no se controlan con tratamiento dermatológico habitual.



2) Eritrodermia:

Piel enrojecida que abarca casi todo el cuerpo.

3) Petequias:

Manchitas violáceas como punta de alfiler que aparecen de manera repentina, sobre todo en encías pero también en otras áreas del cuerpo.

4) Infecciones virales:

De difícil control y de repetición como molusco contagioso, verrugas virales y aftas ocasionadas por herpes labial.



5) Infecciones por hongos:

Puede aparecer en los más pequeños en el área del pañal y en los más grandes en las uñas o en pliegues como axilas e ingles.

6) Abscesos:

Que se desarrollan en axilas más frecuentemente del mismo lado de la aplicación de vacunas, pero pueden también aparecer en otras partes del cuerpo.

Los anteriores sólo son algunos datos que pueden sugerir que el sistema inmunológico está fallando en el pequeñ@, sin embargo para hacer diagnóstico de una inmunodeficiencia se requiere un abordaje amplio, minucioso y sofisticado por un equipo médico multidisciplinario que abarca desde el Pediatra, Dermatólogo Pediátra, Inmunólogo pediátra, Infectólogo pediátra, etc.

Si tu niñ@ se enferma constantemente (cuatro o más episodios de otitis en un año, dos o más sinusitis en un año, dos o más neumonías en un año), tiene dos o más meses tomando antibióticos con escasos resultados, necesidad de antibióticos por la vena para resolver infecciones, dificultad para crecer y ganar peso, antecedente de inmunodeficiencia en la familia y las expresiones en piel descritas en éste artículo acude inmediatamente con los expertos.

DERMACenter^{HA}

Dermatología Cirugía Cosmética AESTHETIC CLINIC LASER

Clínica Dermatológica especializada en la Atención de Enfermedades y Estética de la piel, pelo y uñas de adultos y niños.

Tecnología:

- Láser CO2 Fraccionado
- Radiofrecuencia
- Cavitación Médica
- Infrarrojo y Electrodo
- Láser Nd-YAG
- Luz Emitida por Diodo
- Fototerapia UVB Banda Estrecha
- Ulteraphy
- Excimer Láser
- Exilis
- Nd Yag Picosegundos
- Láser Diodo Depilación
- Láser Colorante Pulsado (o anilinas)
- Láser Erbium Yag Fraccionado
- Lux Pulsada intensa
- Microdermoabrasión
- Criocirugía
- Radiofrecuencia ablativa
- Velashape (Radiofrecuencia con infrarrojo)
- Carboxiterapia
- Resurfx (no ablativo)

Atención a:

- Enfermedades de la piel
- Cirugía Dermatológica
- Cosmética Dermatológica
- Dermatología Pediátrica
- Dermatología Geriátrica
- Micología (Infecciones de hongos)

Especialistas:

- Dra. Ileana E. Arreola Jáuregui
Dermatóloga y Cirugía Dermatológica
- Dr. Gabriel Huerta Rivera
Dermatólogo
- Dra. Rocío C. Albores Arguijo
Pediatria - Dermatología Pediátrica
- Dra. Rosa Margarita Mayorga Rios
Medico Cirujano y Dermatología
- Dr. Juan Basilio López
Dermatólogo y Cirugía Dermatológica
- Dra. Sofía Álvarez Guerrero
Dermatóloga
- Dra. Ilse Meyer
Dermatóloga
- Dra. Katia Alejandra Wheber Hidalgo
Medico Cirujano y Dermatología
- Dra. Iara Zaldo
Médico Cirujana
- Dra. Karina Escobar Ramírez
Dermatología - Cirugía Dermato Oncológica
- Dra. Elisa Crystal Sánchez Morena
Dermatología - Cirugía Dermato Oncológica
- Dra. Yolanda González Jasso
Medico Cirujano y Dermatología



Rubén Darío #1208 esq. Florencia, Piso 3. Col. Italia Providencia. C.P. 44630, Guadalajara, Jal.

Tel. 01 (33) 1202-4414 / 1202-4416

www.dermacentermx.com

 DERMACenter

 @dermacenter_ha

LENTIGOS SOLARES

opciones para tratar

Los lentigos solares, también conocidos como manchas solares o manchas de la edad, son manchas hiperpigmentadas (acúmulo de pigmento) benignas, bien delimitadas ocasionadas por la exposición solar en personas de piel clara, se localizan más frecuentemente en cara, brazos y dorso de manos y pueden aparecer rápidamente o a lo largo de varios años. Los adultos son más propensos a adquirir estos lentigos debido a exposiciones solares crónicas.

Los lentigos solares son asintomáticos, al ser lesiones benignas su tratamiento es totalmente estético. Si se consideran que son incómodas y se desean retirar existen varias opciones de tratamiento disponibles, algunas incluyen:

1. Cremas despigmentantes: los productos para aclarar la piel disponibles en el mercado se dirigen a la producción natural de melanina, por lo que llegan a ser efectivos disminuyendo el tono de la mancha, su uso debe ser por varios meses.



2. Peeling químico: Implica la aplicación de una solución química en la piel para eliminar el pigmento, se usan soluciones de profundidad media como el TCA 35%, sobre la mancha actuando como queratolítico, eliminando capas superiores de la piel manchada.



3. Crioterapia: Era una de las técnicas más utilizadas anteriormente, se aplica nitrógeno líquido directamente sobre la mancha durante algunos segundos, ya sea con un equipo especial o simplemente con un hisopo, esto destruye el pigmento, eliminándolo. Sin embargo en algunos tipos de piel puede ocasionar una mancha más clara en la piel.

4. Luz pulsada intensa: Implica el uso de una luz visible de banda ancha emitida por una lámpara de destello, la cual es absorbida por el pigmento en la piel, fragmentándolo y eliminando poco a poco, requiere múltiples sesiones.



5. Láser: Las terapias con láser son actualmente el mejor tratamiento y se han utilizado distintos tipos de láser para cualquier lesión pigmentada.



Antes



Después

El láser Nd:YAG es el indicado para retirar los lentigos solares, se utiliza para dirigirse directamente a las células pigmentadas, descomponiéndolas en partículas más pequeñas, las cuales serán eliminadas naturalmente por el cuerpo. El láser actúa sin dañar la superficie de la piel, produce un proceso inflamatorio, con enrojecimiento y posterior formación de costras en el lugar de la lesión.

En una semana, la costra se desprende, aclarando la zona donde estaba la mancha, suele requerirse de una a dos sesiones.

Lo mejor es acudir con dermatólogo, quien evalúa la situación específica y recomienda la mejor opción de tratamiento.

Es muy importante destacar que la prevención es fundamental en el manejo de los lentigos solares, la protección solar adecuada, como el uso de ropa protectora y uso de protector solar, previenen la formación de nuevas manchas y evitar que las existentes empeoren.

Aminoter[®]
MAX
Shampoo

Único con

Biotina
Plus



Su complejo
patentado que

Garantiza
la penetración tópica



"Salud es Belleza"

¿QUÉ ES LA *Queratodermia Plantar?*

Las queratodermias palmoplantares están caracterizadas por el grosor anormal de la piel en palmas y plantas causada por la producción excesiva de queratina y constituyen una entidad diversa de enfermedades.



De forma general se dividen en hereditarias y adquiridas.

Las queratodermias hereditarias aparecen de forma temprana en la vida del paciente y generalmente hay una historia familiar positiva a la enfermedad, mientras que en las formas adquiridas las lesiones aparecen de forma tardía y no suele haber familiares con las mismas características.

El origen de estas patologías suelen ser alteraciones a nivel de las queratinas y de estructuras celulares que se encargan de unir estructuras de la piel.

La forma de presentación clínica es variable, en las formas congénitas suele haber síndromes asociados. En las formas adquiridas encontramos dentro de las más frecuentes las siguientes:

Asociado a drogas: Algunos medicamentos causales suelen ser, litio, quinacrina, bleomicina, hidroxiurea, verapamilo. La característica es que al suspender el medicamento las lesiones deben desaparecer.

Queratosis arsenicales: Las lesiones pueden aparecer 10 o incluso 30 años después del contacto con arsénico, suelen aparecer en sitios de fricción y traumatismo, se presentan como pequeños granos de maíz en las palmas o plantas.

Queratodermia climatérica: Se presenta en mujeres de más de 45 suele iniciar sobre los puntos de presión de talones. Se inicia con enrojecimiento seguido de fisuras y placas hiperqueratósicas, dolorosas.



Queratodermia paraneoplásica: Pueden ser secundarias a cáncer de estómago, esófago o pulmón.

Idiopática: Cuando otras causas han sido investigadas y descartadas, no hay evidencia de malignidad.

Sin embargo, la lista de causas es muy extensa: asociada a SIDA, callosidades, helomas, tilomas, virus del papiloma humano, liquen plano, sarna noruega, psoriasis palmo plantar, síndrome de Reiter, sífilis secundaria, tiña del pie, síndrome de Sézary, tuberculosis verrugosa. Por lo tanto es importante acudir con tu médico especialista para una correcta evaluación.

elta
md[®]
SKINCARE

PROTEGE TU PIEL ESTE VERANO CON
ELTAMD UV STICK

Protector solar fácil de aplicar, no mancha ni deja residuos, formulado para toda la familia y todo tipo de piel. Perfecto para actividades al aire libre y fácil replicación, esta fórmula SPF 50+ completamente mineral resistente al agua se absorbe rápidamente, se mezcla fácilmente y funciona para todos los tipos de piel sin dejar un matiz blanco y con protección antioxidante de amplio espectro contra los rayos UVA (envejecimiento), rayos UVB (quemaduras) y HEV (luz azul o visible de alta energía).

Contenido neto 1.3 o z. / 37 g.



NUEVA LÍNEA DERMATOLÓGICA

Alastin



Alastin es una nueva línea en México que es única en la Tecnología TriHex®, la cual trabaja con la piel para ayudar a eliminar la elastina y el colágeno dañados, mientras apoya la capacidad natural de la piel para producir nueva elastina así como fibroblastos y colágeno nuevos y saludables.

La ciencia detrás de Tecnología TriHex®

1. Limpiar lo envejecido.

Contiene una mezcla de péptidos activos e ingredientes que funcionan con la piel para ayudar a eliminar la elastina y el colágeno envejecido, mismo que se acumula mientras vamos envejeciendo.

2. Espacio para crecer.

Apoya a la capacidad de la piel para producir elastina y colágeno nuevo en el espacio recién creado.

3. Mantenimiento.

Con el uso diario de Tecnología TriHex® apoya a la reposición de elastina y nuevo colágeno para mantener la piel con una sensación suave y juvenil.

Dispone de diferentes productos que pueden ser usados en diferentes circunstancias: láseres ablativos, no ablativos, luz pulsada intensa, radiofrecuencia, micro agujas, peelings químicos, remodelación corporal, recuperando la firmeza de la piel.

• Regenerating Skin Nectar:

Ayuda a la regeneración de la piel preparándola ante un procedimiento y posterior éste ayuda a aumentar el colágeno y elastina, potencializa el resultado, disminuye el proceso inflamatorio y el tiempo de recuperación.



• TransFORM Body Treatment:

Con Tecnología TriHex® y Tecnología Lipodrone cuenta con un sistema de liberación que permite llegar a la capa de grasa subcutánea, ayudando a acelerar la disolución lipídica; recomendado después de un procedimiento de remodelación corporal.



• INhance Post-Injection Serum:

Tecnología TriHex® y Chroma Fade contribuye a la eliminación del pigmento asociado a hematomas. Ayuda a reducir la inflamación y al mismo tiempo que apoya a la hidratación de la zona de aplicación. Recomendado en post procedimientos inyectables.



Y para el tratamiento integral en casa, cuenta con:

- **Restorative Skin Complex:**

Ayudar a hidratar la piel y cuidarla al combatir los signos visibles del envejecimiento.

- **A-Luminate Brightening Serum:**

Ayuda a minimizar y combatir las diferentes formas de hiperpigmentación, sin contener hidroquinona.



- **Restorative Eye Treatment:**

Coadyuvante en la reducción de ojeras e hinchazón, ayuda a suavizar las líneas de expresión y arrugas en zona periocular.

- **Restorative Neck Complex:**

Mejora la apariencia y textura de la piel, al mismo tiempo reduciendo pigmentos y arrugas del cuello y el escote.



- **HA Immerse Serum:**

Ácido hialurónico que aumenta la hidratación en la piel, ayuda a minimizar líneas de expresión y arrugas, para una tez más radiante y con sensación más suave.

Recuerda que ningún producto es para todos los tipos de piel ya que cada uno somos diferentes, acércate a tu Médico Especialista para cualquier consejo antes de aplicar nuevos productos.

IMPACTO DE LAS UÑAS GELIFICADAS

moda o enfermedad



El gelish para las uñas se ha puesto de moda en los últimos años, tanto por su durabilidad como por su apariencia más estética. Sin embargo, este hábito puede ser perjudicial para la salud de la uña y de la zona que la rodea.

¿Te has preguntado si este tipo de esmalte es realmente seguro para tus uñas?

Algunas de las consecuencias que nos pueden ocasionar la aplicación de gelish o uñas postizas son:

1. Debilitamiento: debido a los químicos que existen en el esmalte de gel y en la acetona para retirar la uña postiza.

2. Irritación y resequedad: La acetona necesaria para eliminar el gel puede ocasionar que la uña se seque y que la zona alrededor de ella se irrite. Además los

productos utilizados pueden dar una reacción alérgica que, posteriormente, cause una dermatitis.

3. Riesgo de cáncer de piel: la piel de los dedos puede verse implicada en un daño celular y de envejecimiento, además puede estar en riesgo de desarrollar cáncer debido a la exposición de la luz ultravioleta por la lámpara.

4. Evita distinguir enfermedades de las uñas: el esmalte puede cubrir infecciones o tumores lo que puede retrasar un diagnóstico y por lo tanto un tratamiento.

5. Decoloración: Debido a los esmaltes y abrasivos utilizados en este procedimiento se va perdiendo el color natural de la uña, aumenta la aparición de manchas amarillas y blancas, debido al debilitamiento que va teniendo la uña y la falta de tiempo para su recuperación natural.

¿Qué hacer para prevenir los daños de las uñas de gel?

1. Usa el gel solamente para eventos importantes.
2. Aplica el gel sobre uñas sanas. Nunca debes cubrir las con gelish si se encuentran enfermas, quebradizas o con hongos, ya que eso solo empeorará la situación.



3. No elimines las cutículas. Al aplicar las uñas de gel que no te retiren las cutículas porque esto puede elevar el riesgo de inflamación e infecciones, además de secar la uña.

4. Aplica protector solar en las manos; ayudará a proteger y minimizar los daños por la luz empleada en las lámparas de rayos ultravioleta.



Aunque las uñas de gel son prácticas, de larga duración, es importante conocer los riesgos y problemas que pueden ocasionar, si decides usarlas, hazlo en ocasiones especiales y al retirar el gel, permite que tus uñas crezcan y se reparen.

NEOSTRATA
THE SCIENCE OF VISIBLY HEALTHY, EVEN SKIN

SKIN ACTIVE

¡NUEVO!

NEOSTRATA HYALURONIC LUMINOUS LIFT GEL CREMA CON 3 ÁCIDOS HIALURÓNICOS

Rellenador de arrugas profundas

Promueve un tono más uniforme

Brinda hidratación intensa



Piel más suave, radiante e hidratada

INTENSIVE HYALURONIC

CURA DE CHOQUE INTENSIVA

INSTITUT
ESTHEDERM
PARIS



Una combinación de 3 formas
de ácido hialurónico para
una hidratación
inmediata y duradera.

+67%
HIDRATACIÓN POR +8 HORAS*

HASTA
30%
ARRUGAS MENOS VISIBLES**

LA CIENCIA CELULAR AL SERVICIO DE LA BELLEZA DURADERA

colorescience®

TECNOLOGÍA PATENTADA ENVIROSCREEN™

Combinamos la ciencia con lo mejor del mundo de los cosméticos.



PROTEGE. Protección solar 100% mineral.



CORRIGE. Fórmulas ricas en nutrientes.



REPARA. Innovación en skincare con antioxidantes.

☆☆☆
NUEVO



: VISÍTANOS EN:

www.skinbar.com.mx

Skinbar Mx skinbar_mx

TODAS LAS FÓRMULAS SON LIBRES DE _



PARABENOS



TESTEO ANIMAL



TALCOS



FRAGANCIAS
SINTÉTICAS



COLORANTES
ARTIFICIALES



HD COSMETIC
EFFICIENCY

MELAN TXA

Sistema despigmentante
más prescrito en México

Ácido Tranexámico • Ácido Kójico vectorizado
Melanin W • Vitamina C encapsulada



www.hddermocosmetics.com/mx



COFEPRIS N° 183300203d0323 SALUD ES BELLEZA



DERMATOLÓGICA

Productos:
Veganos, Orgánicos, Naturales, Bio-piel.

Wellnes Skin - Center
Belleza y Cuidados de tu Piel
By Sanapiel

● Citibanamex

● 7-Eleven

Av. Pablo Neruda

Av. Pablo Neruda

Av. Rubén Darío

Pablo Neruda #2759,
Esq. Rubén Darío



El mejor anti aging es un protector solar ¿cuál eliges?



Crema correctora
de día



Crema calmante
con FPS50+



Crema radiante
con color - claro



Crema radiante
con color - medio

No. de aviso: 213300202D0162. Consulta a tu médico.



El Colegio Mexicano de Láser Médico Cutáneo y el Colegio Médico de Dermatología de Jalisco

Te invitan a

DERMAJAL 2023
2º CONGRESO LÁSER
EXPO GUADALAJARA

Del 26 al 29 de
Julio de 2023

Desayuno con expertos • Simposium • Conferencias Magistrales
Comida con el experto • Trabajos libres • Hands on

RESERVA TU LUGAR



www.colegiolaser.com



¿CÓMO SABER SI MI PIEL HA PERDIDO ELASTICIDAD Y firmeza?

PINCH TEST

Pellizca tu piel:

Con el tiempo, ¿tarda más en volver a su forma? ¿Da una sensación de flacidez?

ACTIVA EL PODER DE LA PIEL
BIOESTIMULADOR DE COLÁGENO
#Sculptyourbeauty

Disponible en **DERMAcenter.**
Dermatología Cirugía Cosmética
AESTHETIC CLINIC LASER

Teléfonos 33-1202-44-14 y 16

Av. Rubén Darío 1208, piso 3, col. Providencia, Guadalajara.



BeauTerra
FRANCE

Geles de ducha ultra-hidratantes
Limpieza para pieles secas o sensibles con propiedades calmantes.

MADE IN FRANCE

No. de aviso: 213300202D0161.

NEOTONE®

Manchas pigmentarias

La 1ª alternativa dermo-cosmética a la hidroquinona

Nº1*
EN
HIPERPIGMENTACIÓN

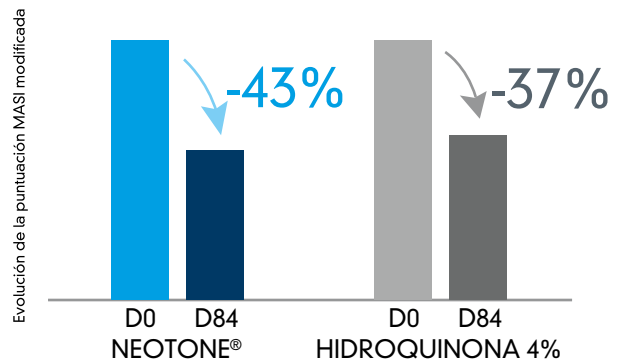


EFICACIA EQUIVALENTE
TOLERANCIA ÓPTIMA

DIURNO DE DÍA

DIURNO NOCTURNO

Eficacia clínica similar sobre las lesiones de melasma



REDUCE LA INTENSIDAD DE LAS MANCHAS EN UN
- 43%**



* Sell in/sell out ISISPHARMA 2017/2018

** Puntuación clínica realizada en 40 sujetos durante 84 días: Neotone Serum + Neotone Radiance

Efectiva línea para el tratamiento de 3 problemas capilares frecuentes: **Caida, caspa y seborrea.**

ROUGJ+
HAIRCOSMETICS

TRATAMIENTOS

Capilares

La belleza en manos seguras



HECHO EN ITALIA

Rougj es una línea de **dermocosméticos italiana** ahora en México.

Tratamientos intensivos con **extractos naturales** a base de células madre vegetales de manzana.

ROUGJMEXICO

CONOCE MÁS EN: rougj.mx

noreva
LABORATOIRE DERMATOLOGIQUE

ACTIPUR®
PIEL GRASA SENSIBLE

- Efecto anti-rebote
- Elimina imperfecciones
- Previene marcas residuales
- Hidrata y matifica



GAMA DE PRODUCTOS PARA PIELS SENSIBLE CON IMPERFECCIONES

SALUD ES BELLEZA

Aviso No. 203300202D0016



DERMATITIS *por contacto*

La dermatitis de contacto es un motivo de consulta común, se trata de una reacción inflamatoria de la piel frente a algún irritante.

En la piel, se puede ver de muchas formas, dependiendo de la fase en la cual se encuentre:

- **Aguda o temprana:** puede parecer una quemadura cutánea.
- **Crónica o tardía:** ocurre por la exposición repetida y por un efecto acumulativo

Además, la forma de presentación a nivel de la piel dependerá del producto irritante, la forma de exposición, concentración y cantidad o porcentaje de superficie expuesta.

Hay muchos tipos de irritantes: jabones, detergentes, disolventes, ácidos y alcalinos que producen daño celular, si son aplicados durante un tiempo y una concentración suficiente.

Puede aparecer en cualquier parte del cuerpo que haya estado en contacto con la sustancia. De las zonas más frecuentes en aparición, son las manos.



Entre otras formas de presentación están:

- Enrojecimiento o inflamación.
- Vesículas, ampollas, costras.
- Ardor o quemazón.
- Sensibilidad.
- Comezón.



Dermatitis por contacto por material de zapatos.

Para el diagnóstico suele ser suficiente con ver las lesiones, sin embargo, a veces se pueden requerir pruebas cutáneas para conocer la sustancia causante de la alergia.

En el ámbito laboral, suele ser frecuente la dermatitis por contacto irritativa por contacto con sustancia en el día a día, suele ser común por ejemplo en amas de casa, en peluquerías, pintores, constructores, entre otros. Con frecuencia, se localiza en las manos.

El tratamiento consiste en mejorar los síntomas y eliminar las lesiones cutáneas, sin embargo, esta condición suele ser recidivante, si la piel vuelve a estar en contacto con la sustancia detonante, la irritación cutánea regresará, por lo que es altamente recomendable identificar qué ocasiona el problema y evitar el contacto.



cantabria labs

BIRETIX

LIMPIEZA DELICADA Y PROFUNDA CON ACTIVIDAD PURIFICANTE Y SEBORREGULADORA



AYUDA A ELIMINAR LAS IMPUREZAS DE LA PIEL

AYUDA A ELIMINAR EL EXCESO DE SEBO

LIMPIA DELICADAMENTE SIN ALTERAR LA BARRERA DE LA PIEL

COMPLEMENTA TU TRATAMIENTO

BIOPEP-15

Polipéptido que reduce la proliferación bacteriana



EXFOLIANTE

BIRETIX Micropeel
Formato 50ml

Gel exfoliante y renovador con efecto micro-peeling



BIRETIX Duo
Formato 30ml

Gel queratolítico que ayuda a prevenir y reducir las lesiones del acné leve



TRATAMIENTO ANTI-IMPERFECCIONES

BIRETIX Tri-Active Gel
Formato 50ml

Gel seborregulador que ayuda a prevenir y reducir las imperfecciones del acné moderado



BIRETIX Tri-Active Spray
Formato 100ml

Spray corporal que ayuda a prevenir y reducir las imperfecciones del acné de zonas extensas: espalda, pecho y glúteos.

SALUD ES BELLEZA. No. de Aviso: 203300202D0409.

El arte y product shot son responsabilidad de IFC Cantabria México S.A. de C.V.



SUN CARE

La Fórmula que te protege
y potencia lo mejor del sol
Próximamente...

