

- Skin -

ASTRINGENTES COSMÉTICOS:

usos y clasificación

*Beneficios de
los probióticos*

EN LA PIEL

- News -

PILI MIGRANS CUTÁNEO

COSMELAN[®]

RETIRO DE TATUAJE *cosmético*





cantabria labs

NEORETIN

DISCROM CONTROL

Sensitive Areas Body Lotion

TRATAMIENTO CORPORAL PARA ZONAS SENSIBLES CON HIPERPIGMENTACIÓN

RESULTADOS VISIBLES EN 1 MES*



DESPIGMENTA:

Regula la producción de melanina

Unifica el Tono

Hidrata**

INGLES



CODOS



AXILAS



RODILLAS



100 mL

RetinSphere® TECHNOLOGY

SALUD ES BELLEZA. Aviso No.: 203300202D0414. El arte y product shot es responsabilidad de IFC Cantabria México S.A. de C.V. * Evaluación subjetiva de la eficacia del producto. 28 días dos veces al día, 22 mujeres entre 18 y 65 años. Reporte de investigación clínica: FRA/P063C23; inovapetek; sep/2023.

** Capas superficiales de la piel.

Eucerin®

NUEVA

Anti-Pigment Crema corporal

con **THIAMIDOL**

La solución **#1 Anti-Manchas**¹



97%

de éxito en reducción
de manchas²

THIAMIDOL

Reduce efectivamente
la hiperpigmentación



**PATENTED
THIAMIDOL**

Ácido láctico + Dexpanthenol

Exfolia y regenera
suavemente la piel



Ácido Hialurónico

Proporciona
hidratación prolongada



CONTENIDO

/News

06 *Pili migrans cutáneo*

08 **TRATAMIENTOS BIOLÓGICOS:**
“Los futuros tratamientos”

10 **RETIRO DE**
tatuaje cosmético



16 **NUEVA LÍNEA** *de capilares*

/Skin

18 **ASTRINGENTES COSMÉTICOS:**
usos y clasificación



22 **BENEFICIOS DE LOS**
probióticos en la piel

24 **CUIDADO DE LA PIEL** *en la*
radioterapia para cáncer

/¿Sabías que?

30 **COSMELAN®**



Directorio

DIRECTOR GENERAL

DR. GABRIEL HUERTA RIVERA

GERENTE

DRA. ILEANA E. ARREOLA JÁUREGUI

DISEÑO EDITORIAL

LIC. VIANEY CORONA / LIC. GRISELDA VILLAVICENCIO

CORRECCIÓN DE PRUEBAS

LIC. ADRIAN COVARRUBIAS

RELACIONES PÚBLICAS

LIC. ZAIRA CORONA ESTRADA

FOTOGRAFÍA

ARELY BARAJAS

COLABORADORES

DRA. ROCÍO CONCEPCIÓN ALBORES ARGUJO

DRA. ILSE MEYER NAVA

DRA. MINERVA E. VÁZQUEZ HUERTA

DRA. IARA STEPHANIE ZALDO ROLÓN

DRA. CLARA MADRID CARRILLO

DRA. SOFÍA ÁLVAREZ GUERRERO

DR. JUAN BASILIO LÓPEZ ZALDO

DRA. ALINE ESTHER BAEZA ECHEVERRÍA



SKINNEWS.COM.MX



ES UNA REVISTA AUSPICIADA
Y DIRIGIDA POR:



SÍGUENOS EN:



SKIN NEWS es una publicación de ZAHORIPUBLICIDAD S.A. DE C.V., revista bimestral, julio 2024. TODOS LOS DERECHOS RESERVADOS. Prohibida la reproducción total o parcial del contenido, imágenes y fotografías por cualquier medio físico y electrónico para fines comerciales sin previa autorización. Skin News no asume responsabilidad alguna por las fotografías y contenido proporcionado por los anunciantes. Editor responsable: Zaira Lucía Corona Estrada. Número de reserva al título de derechos de autor en trámite: 04-2014-011707544500-01 Imprenta: COLORISTAS Y ASOCIADOS IMPRENTA S.A. DE C.V., Calzada de los Héroes No. 315 Col. Centro, León, Guanajuato, C.P. 37000. Domicilio de la publicación: El Sol #2934 Col. Jardines del Bosque, Guadalajara, Jalisco. C.P. 44520



Farmacia Dermatológica

**¡Sanapiel a un click
de distancia!**



sanapiel.com.mx

PILI MIGRANS *cutáneo*

Los cuerpos extraños en medicina son objetos que son introducidos en nuestro cuerpo y que no forman parte de él.

En pediatría, es común que los niños introduzcan objetos en la nariz, los oídos y, en ocasiones, puedan ingerirlos o aspirarlos, lo que podría hacer que lleguen a las vías bronquiales y pongan en peligro la vida.

En este artículo, en dermatología, nos referimos a cuerpos extraños como objetos que se introducen en la piel, generalmente por accidente.

El pili migrans cutáneo es una rara e interesante afección que se caracteriza por la incrustación de un cabello (pili) en la epidermis o en la dermis superficial (capas de la piel).



Figura 1. Línea negra evidente, fina y muy superficial a través de la superficie de la piel, sin ningún signo de inflamación en la piel circundante.

Se presenta en la piel como una erupción lineal que, dependiendo del color del pelo, puede ser negra, marrón o blanca, y es móvil (migrans), lo que puede llevar a confundirla con una infestación parasitaria llamada larva migrans.



Figura 2. Se extrajo un cabello oscuro de 2,5 cm de longitud de su lecho epidérmico con poco sangrado.

Para el diagnóstico, se requiere una minuciosa exploración física, y el tratamiento consiste en la extracción del cabello.

Si tienes una afección similar, acude a tu dermatólogo para valoración y tratamiento.

Imágenes: Revista India de Dermatología, Venereología y Leprología (2012).

NOVEDAD ISDIN

Invisible Stick ¡Twist & Protect!

Protege y reaplica sobre el maquillaje

→ OIL CONTROL ←



96%
DE LOS USUARIOS AFIRMAN
**ACABADO
INSIVIBLE Y SIN
BRILLOS¹**

TRATAMIENTOS BIOLÓGICOS:

“Los futuros tratamientos”



La inmunoterapia, bioterapia, terapia biológica, terapia modificadora de la respuesta biológica o terapia MRB, en medicina, se refiere al conjunto de estrategias de tratamiento para estimular o reponer el sistema inmunitario frente al cáncer, infecciones u otras enfermedades, así como para aminorar los efectos secundarios de tratamientos muy agresivos usados contra el cáncer. El objetivo puede ser preventivo o terapéutico (curativo o de mantenimiento). Dentro de los tratamientos biológicos se encuentran los anticuerpos monoclonales, las vacunas y los denominados factores de crecimiento.

Estos medicamentos pueden ser de varios tipos. La principal clasificación de los medicamentos biológicos se divide en:

- **Proteínas recombinantes:** prácticamente idénticas a las producidas por el cuerpo de manera natural, pero generadas a partir de otros organismos vivos.

- **Anticuerpos monoclonales o policlonales:** anticuerpos similares a los que produce nuestro sistema inmunitario para combatir infecciones virales y bacterianas.



- **Proteínas de fusión:** proteínas sintetizadas por genes de fusión resultantes de la unión de dos o más genes que originalmente codificaban proteínas separadas.

Es muy común en el ámbito de la medicina asociar este tipo de terapias al tratamiento contra el cáncer. Sin embargo, en dermatología hay dos principales patologías para las que se utilizan: la psoriasis y la dermatitis atópica, ambas de origen inmunológico.



A diferencia de los fármacos convencionales clásicos, cuyo mecanismo de acción no es estrictamente específico para una patología concreta, en la mayoría de los casos, la creación y utilización de los fármacos biológicos lleva implícito un conocimiento profundo de los mecanismos patológicos de las diferentes enfermedades. Estos fármacos se diseñan específicamente para interferir, bloquear o anular algún paso de la vía inmunopatológica de la enfermedad.

Una de las ventajas más importantes de los biológicos es su eficacia; al interferir en un paso del mecanismo patogénico de la enfermedad, ofrecen una exclusividad terapéutica, lo que se traduce en un aumento de la eficacia clínica.



Respecto a la seguridad, que es el principal motivo de preocupación en el uso de estos fármacos, es importante señalar que están respaldados por múltiples estudios clínicos. En muchos casos, su empleo en patologías similares permite tener un mejor conocimiento de su perfil de seguridad a largo plazo.

De igual manera, si padeces alguna enfermedad como dermatitis atópica o psoriasis, es recomendable acudir a un dermatólogo certificado para que evalúe si eres candidato para este tipo de tratamiento.

**¡UN ANIVERSARIO QUE
MERECE SER CELEBRADO!**

DSLBSMX

WWW.DSLABORATORIES.COM.MX

CONSULTA A TU DERMATÓLOGO. SALUD ES BELLEZA.

RETIRO DE *tatuaje cosmético*



El tatuaje cosmético tiene como finalidad corregir defectos, restaurar o simplificar el maquillaje habitual. Comenzó a utilizarse a principios del siglo XX, aplicándose para mejorar la apariencia de quienes, por enfermedad o accidente, tenían la piel manchada, quemada o habían perdido las cejas o algún pigmento en el cuerpo. Posteriormente, se empleó para delinear párpados, labios y cejas.

Con el tatuaje cosmético es posible definir y rellenar de color las cejas y labios, aplicar sombras en los párpados y delinear tanto el párpado superior como el inferior. Se pueden utilizar tonos intensos como negro, café y rojo, hasta tonos más suaves o pasteles.

Algunas personas lo utilizan para verse estéticamente mejor, tener la seguridad de lucir un maquillaje perfecto y evitar la necesidad de maquillarse o desmaquillarse a diario. Sin embargo, en algunos casos desean retirarlo, ya sea porque no les agradó cómo se ven, debido a una mala técnica de aplicación o simplemente porque ya no lo quieren.

Existen diferentes tipos de tatuaje cosmético. La **micro-pigmentación**, en la cual la tinta se coloca de manera superficial con partículas más pequeñas, dura aproximadamente de 1 a 2 años, siendo un tratamiento tem-

poral y reversible. Por otro lado, el **tatuaje normal** implica la colocación de tinta más profundamente, lo que lo hace permanente e irreversible. A diferencia de los tatuajes convencionales, los tatuajes cosméticos utilizan pigmentos con óxido de titanio y/o óxido de hierro, que al oxidarse pueden oscurecerse y cambiar de color.

Cualquiera de estos dos tipos de tatuajes cosméticos puede retirarse actualmente con tecnología láser. El láser más adecuado es el **Q-Switched Nd** (532 nm/1064 nm) y el láser de picosegundos. La energía es absorbida por el color superficial, quedando los pigmentos más profundos sin afectarse, lo que requiere de 3 a 4 sesiones para su completa eliminación.

Los pigmentos oscuros como el negro y café responden adecuadamente al tratamiento. Sin embargo, existe una gama de colores, como los naranjas o amarillos, que pueden ser más resistentes o, en algunos casos, los tonos claros pueden volverse oscuros.

El retiro de tatuaje cosmético en el rostro con láser es seguro y eficaz, pero se requieren varias sesiones dependiendo del tono del pigmento utilizado y la zona donde se encuentra, por lo que es necesaria una valoración previa. Por lo general, no se requiere anestesia.



PIGMENT ZERO

LA FÓRMULA DESPIGMENTANTE QUE DA SOLUCIÓN A TUS MANCHAS



Foto: J. de Rojas, 3453002020086, CONSULTA A TU DERMATÓLOGO

liphermā
fórmulas dermatológicas

MANGAS SOL
PROTECTORAS DEL SOL

Ayuda a prevenir las manchas por el sol y el fotoenvejecimiento de manos prematuro.

De venta en farmacias:



mesoestetic®

**manchas cutáneas
bajo luz experta**

85

Me

cosmelan®

cosmelan® es la solución despigmentante profesional de referencia a nivel mundial que ofrece una acción dual única. Corrige las manchas cutáneas y regula los desórdenes pigmentarios para un resultado a corto y largo plazo.

the element for skincare experts

A-XTETIC
MEDICAL SOLUTIONS MEXICO
contacto@axtello.com.mx

INSTITUT
ESTHEDERM
PARIS

AGE PROTEOM™
EL SÉRUM DE LA LONGEVIDAD CELULAR



Previene y corrige los signos del envejecimiento de la piel

RESULTADOS VISIBLES DESDE EL 1ER MES*

UN DESCUBRIMIENTO REVOLUCIONARIO EN LA CIENCIA DE LA EDAD

LA CLAVE DE LA JUVENTUD ESTÁ EN EL PROTEOMA

AGE PROTEOM™ BIOTECNOLOGÍA PATENTADA

En 40 años de investigación Institut Esthederm descubrió una bacteria "extremófila" casi inmortal, capaz de soportar altos niveles de estrés oxidativo además de repararse a sí misma. La **Biotecnología Patentada** de Age Proteom™ refuerza y protege el **proteoma** de la piel, que es el conjunto de proteínas como colágeno y elastina, logrando así prolongar la juventud de la piel. AGE PROTEOM™ PREVIENE Y CORRIGE ARRUGAS, MANCHAS, PÉRDIDA DE FIRMEZA, FALTA DE DENSIDAD Y FALTA DE LUMINOSIDAD EN LA PIEL.

-55% SIGNOS DEL ENVEJECIMIENTO EN 6 MESES*



*Estudio clínico en piel, 55 mujeres ciudadanas (42 a 65 años de edad) Con estilo de vida estresante, signos de fatiga & desórdenes de pigmentación. Aplicación 2 veces al día durante 6 meses.

LA CIENCIA CELULAR AL SERVICIO DE LA BELLEZA DURADERA

SALUD ES BELLEZA No. Aviso: 213300202D0159



N A O S AGING SCIENCE

BIODERMA
LABORATOIRE DERMATOLOGIQUE

INSTITUT
ESTHEDERM
PARIS

état pur

colorescience®

TECNOLOGÍA PATENTADA

ENVIROSCREEN™

Combinamos la **ciencia con lo mejor del mundo** de los cosméticos.



PROTEGE.

Protección solar 100% mineral.





CORRIGE.

Mejora la apariencia.



REPARA.

Aspecto saludable, joven y radiante.



TODAS LAS FÓRMULAS SON LIBRES DE



PARABENOS



TESTEO ANIMAL



TALCO



gvi_skin

Solicita a tu médico tus productos favoritos.



1 *Limpia*



Gentle Amino Gel Cleanser
AMINOÁCIDOS QUE REHIDRATAN Y CALMAN LA PIEL

Todo tipo piel

2 *Unifica*

Advanced Vitamin C + E Serum
ANTIOXIDANTES QUE REAFIRMAN Y UNIFICAN EL TONO DE PIEL

Todo tipo piel



3 *Revitaliza*

D.E.J Daily Boosting Serum™
FRENA EL ENVEJECIMIENTO CELULAR CON PODEROSOS ANTIOXIDANTES

Todo tipo piel



7 Días RESULTADOS VISIBLES

4 *Revierte*

AM Rejuvenation
REDUCE LAS LÍNEAS FINAS Y COMBATE FOTODAÑO

Todo tipo piel



5 *Regenera*

PM Restore
HIDRATA, NUTRE Y REGENERA LA PIEL POR LAS NOCHES

Todo tipo piel



6 *Reafirma*

Nectifirm® Advanced
MINIMIZA Y REDUCE LAS ARRUGAS DEL CUELLO

Todo tipo piel



gvi_skin



Solicita a tu médico tus **productos favoritos.**



NUEVA LÍNEA *de capilares*



Lazartigue es una marca dermato-cosmética exclusiva para el cuidado capilar, fundada por el estilista Jean-Louis Lazartigue en Francia. Esta marca se destaca por su enfoque en ingredientes naturales con fórmulas innovadoras, diseñadas para abordar diversas necesidades del cabello, como la hidratación, reparación y mantenimiento del mismo.

Lazartigue se concentra en ofrecer ingredientes naturales en sus productos, algunos de los cuales incluyen:

1. Aceites vegetales: Jojoba, que ayuda a hidratar y nutrir el cabello, y el aceite de argán, conocido por sus propiedades reparadoras y para aportar brillo.



2. Extractos de plantas: Extracto de avena, conocido por su capacidad para suavizar el cabello y mejorar su textura.

3. Manteca: Karité, que proporciona una hidratación profunda y protección contra la sequedad.



4. Proteínas naturales: La queratina, que fortalece el cabello y ayuda a reducir la rotura.

5. Vitaminas: Vitamina E, que actúa como antioxidante, protegiendo el cabello del daño ambiental.

6. Aloe vera: Conocido por sus propiedades hidratantes y calmantes, es un ingrediente común en tratamientos para el cabello seco.



7. Extracto de flor de hibisco: Utilizado por sus propiedades suavizantes y para ayudar a mejorar la circulación en el cuero cabelludo.

Los ingredientes de Lazartigue son seleccionados cuidadosamente para crear fórmulas efectivas que atienden diversas necesidades del cabello, ya sea para proporcionar hidratación, reparación o protección. Lazartigue se enfoca en la sostenibilidad y en el uso de componentes naturales para minimizar el impacto ambiental.

Además, su amplia gama de productos se adapta a diferentes necesidades capilares, abordando las siguientes:

- **Hidratación:** Para cabellos secos o dañados.



- **Fortalecimiento:** Diseñados para fortalecer el cabello frágil o quebradizo, ayudando a prevenir la rotura.



- **Control del frizz:** Productos para gestionar el frizz y mantener el cabello liso y manejable, especialmente en climas húmedos.

- **Protección del color:** Para el cabello teñido, Lazartigue ofrece fórmulas que ayudan a preservar el color y el brillo del pelo.



- **Cuidado del cuero cabelludo:** Productos formulados para tratar el cuero cabelludo graso o seco.



- **Estilo y fijación:** Productos de peinado que proporcionan fijación sin engrasar el cabello.

Lazartigue se preocupa por la sostenibilidad y la utilización de ingredientes naturales, lo que puede ser una prioridad para muchos consumidores. Si necesitas recomendaciones específicas para tu tipo de cabello y cuero cabelludo, consulta siempre a tu médico especialista.

ASTRINGENTES COSMÉTICOS:

usos y clasificación



Los astringentes son productos cosméticos ampliamente utilizados en el cuidado de la piel, especialmente en el manejo de pieles grasas y propensas al acné. Su principal función es reducir la apariencia de los poros dilatados, controlar el exceso de grasa y proporcionar una sensación de frescura en la piel. Sin embargo, no todos los astringentes son iguales, y su uso debe ser adecuado al tipo de piel y las necesidades específicas de cada persona.

¿Qué es un Astringente?

Un astringente es una sustancia que provoca la contracción de los tejidos de la piel, lo que ayuda a reducir temporalmente el tamaño de los poros y a controlar la producción de sebo.

Clasificación de los Astringentes

Astringentes con alcohol:

Contienen una alta concentración de alcohol, lo que les permite ser muy efectivos en la reducción de grasa y la contracción de los poros.

- **Indicados para:** Piel muy grasas y resistentes.
- **Precaución:** Pueden ser demasiado agresivos para pieles sensibles o secas, ya que el alcohol puede resecar la piel.

Astringentes sin alcohol:

Formulados sin alcohol, suelen ser más suaves y menos irritantes para la piel.

- **Indicados para:** Piel sensibles o mixtas que requieren control de grasa pero con menor riesgo de irritación.

Astringentes inorgánicos:

Aquellos compuestos de aluminio, cloruro de aluminio hexahidratado, sulfato aluminico potásico, sulfato de aluminio, son utilizados en hemostasia e hiperhidrosis plantares.

Los compuestos de zinc, oxido de zinc sulfato de zinc, cloruro de zinc, se utilizan en eccemas, heridas, desodorantes y úlceras.

El sulfato de cobre es fungicida.

Usos de los Astringentes

- **Control del exceso de grasa:** Los astringentes son particularmente útiles para personas con piel grasa o mixta, ya que ayudan a controlar la producción de sebo, reduciendo el brillo y la apariencia de poros dilatados.



- **Adyuvante en el acné:** Al controlar el exceso de grasa y mantener los poros limpios, los astringentes pueden ayudar a prevenir la formación de puntos negros y espinillas, siendo un complemento en el tratamiento del acné.

- **Mejora la textura de la piel:** Al reducir temporalmente el tamaño de los poros, los astringentes pueden mejorar la apariencia general de la piel, haciendo que luzca más lisa y uniforme.

- Hiperhidrosis o exceso de sudoración.
- Antinflamatorios y antisépticos.

Consideraciones al usar astringentes

Es crucial seleccionar un astringente que se adecue a tu tipo de piel. Un astringente demasiado fuerte puede irritar y secar la piel.



No es recomendable usar astringentes más de dos veces al día. Un uso excesivo puede llevar a la deshidratación de la piel, provocando un efecto rebote en la producción de sebo.

Los astringentes son herramientas valiosas en el cuidado de la piel, especialmente para quienes buscan controlar el exceso de grasa y mejorar la apariencia de los poros. Sin embargo, su efectividad depende del tipo de piel y de la correcta selección del producto. Siempre es recomendable consultar con un dermatólogo para elegir el astringente más adecuado y evitar posibles efectos secundarios.



MÁXIMA PROTECCIÓN SOLAR



Bloqueador y Pantalla Solar



Toque seda



Humecta y protege



DISPONIBLE EN: 



No de publicidad COFEPRIS 213300202D0225

¡Ahora más cerca de ti!

Av. López Mateos Sur #1768
Edificio Omnivitalia Piso 2
Col. San José del Tajo
Tlajomulco de Zúñiga



Contamos con 13 médicos especialistas dermatólogos certificados en la aplicación de procedimientos dermatológicos y estéticos, así como en enfermedades de la piel, pelo y uñas de adultos y niños.

Entre nuestros servicios se puede encontrar:
Láser colorante pulsado, Láser Nd-Yag,
Láser Excimer, Luz Pulsada Intensa,
Criocirugía, Carboxiterapia,
Radiofrecuencia Ablativa, Cabinas de
Cosmetología, Limpiezas Faciales,
Tratamientos Reductivos,
Depilación Láser y más.

**AGENDA TU CITA
Y VIVE LA EXPERIENCIA**

 **33 3330 5635**

www.dermacentermx.com

 **DERMACenter**

 **@dermacenter_ha**



Lera-co®



PANALAB
MÉXICO

Entendemos el lenguaje de la piel

BENEFICIOS DE LOS PROBIÓTICOS

en la piel



La piel es el órgano más extenso del cuerpo y juega un papel fundamental como barrera frente a diferentes tipos de agresiones (mecánicas, químicas, tóxicas y microorganismos patógenos), además de actuar como filtro frente a las radiaciones ultravioleta.

El ecosistema de la piel es un entorno donde conviven microorganismos, incluidos bacterias, hongos y virus, denominados en su conjunto como microbiota cutánea. Estos microorganismos pueden ser transitorios, temporales o residentes. Algunos son beneficiosos y otros patógenos. La microbiota participa en la protección contra patógenos invasores, el desarrollo de enfermedades inflamatorias y el mantenimiento de la homeostasis cutánea.

Una microbiota sana y equilibrada actúa como un escudo frente a los microorganismos patógenos, previene la sequedad de la piel y modula el sistema inmunita-

rio. Sin embargo, los factores ambientales a los que la piel está constantemente expuesta pueden alterar esta relación equilibrada. Tal alteración puede aumentar el riesgo de infecciones y enfermedades inflamatorias crónicas de la piel, como la dermatitis atópica, la psoriasis, la rosácea y el acné.

Los probióticos son microorganismos beneficiosos que ayudan a mantener el equilibrio frente a los microorganismos patógenos que pueden ser dañinos y causar enfermedades, tanto a nivel intestinal como en la piel. Su ingesta refuerza la barrera cutánea y el sistema inmune del organismo. Los probióticos se pueden consumir por vía oral o aplicar tópicamente en forma de cremas.

Algunos de los beneficios de los probióticos, tanto orales como tópicos, en la piel son:

- Ayudan a reconstruir la flora cutánea y mantener su equilibrio natural.
- Mejoran y previenen una amplia gama de enfermedades inflamatorias crónicas, como la dermatitis atópica, el acné y la rosácea.
- Reducen las infecciones al reforzar la función de barrera de la piel.
- Protegen contra agresiones externas, como la contaminación ambiental y el estrés oxidativo.
- Disminuyen la inflamación y la sensibilidad de la piel.

Debido a todos estos beneficios, los probióticos se están utilizando cada vez más como ingrediente activo en productos para el cuidado de la piel, y pueden ser una alternativa eficaz en el tratamiento de diversas patologías cutáneas.

Para mantener la microbiota intestinal y cutánea saludable, es recomendable seguir una alimentación equilibrada, evitando el consumo de azúcar, grasas saturadas, lácteos de origen animal y alimentos ultraprocesados, e incluyendo frutas y verduras que aporten probióticos.



BLACK DIAMOND

PIEL VISIBLEMENTE **MÁS FIRME** EN 4 SEMANAS

**ULTIMATE
ANTIOX**



**ABSOLUTE
LIFT**



CUIDADO DE LA PIEL

en la radioterapia para cáncer

La radioterapia (RT) es un tratamiento del cáncer que utiliza radiaciones ionizantes, especialmente en casos de cáncer de mama, genital, cuello y sarcomas.

El objetivo de la RT es impedir la división de las células tumorales e incluso eliminarlas, utilizando radiaciones ionizantes que actúan sobre el material genético de dichas células. Sin embargo, a pesar de los avances tecnológicos, las regiones u órganos que reciben radiación pueden manifestar toxicidad, incluyendo la piel y las mucosas.

Entre los efectos secundarios más comunes de la RT se encuentran las lesiones cutáneas asociadas a la radiación, provocadas por el alto recambio celular de la piel, lo que la hace más sensible.

Se estima que el 95% de los pacientes que reciben RT terminan desarrollando radiodermatitis, la alteración cutánea más frecuente. Su aparición puede afectar significativamente la calidad de vida de los pacientes, así como su percepción de la imagen corporal, debido a las molestias, la dificultad en la movilidad de la zona afectada, etc. Asimismo, puede llegar a poner en peligro la continuidad del tratamiento.

Según el tiempo de evolución y exposición a la radiación ionizante, existen dos tipos de radiodermatitis:

A. Radiodermatitis aguda: Aparece, normalmente, tras 2-3 semanas desde el inicio del tratamiento. Los efectos agudos comienzan con la sensación de hipersensibilidad y tirantez, y la aparición de eritema, hinchazón y manchas. Puede evolucionar hasta la descamación (seca o húmeda) y alopecia.



B. Radiodermatitis crónica o tardía: Sus manifestaciones aparecen a partir de los 6 meses tras finalizar la exposición a la radiación ionizante e incluyen: atrofia cutánea, fibrosis, telangiectasias, modificaciones en la pigmentación y alopecia.



Cada persona reacciona al tratamiento de manera diferente. El tipo de reacción cutánea que podría presentar depende de lo siguiente:

- La parte del cuerpo que se esté tratando.
- El tipo de radioterapia que reciba.
- La dosis (cantidad) de radiación que reciba.

¿Cómo cuidar la piel durante la radioterapia?

El principal objetivo de las recomendaciones generales para la prevención de la radiodermatitis es promover la hidratación y conservar la integridad cutánea. Estas pautas son solo para la piel de la zona tratada. Puede cuidar del resto de la piel como lo hace habitualmente.

- **Mantenga la piel limpia:** Báñese o dúchese todos los días. No se ponga nada en la piel justo antes de la radioterapia. Use agua tibia y un jabón corporal suave y sin perfume (syndet). Sea delicado con su piel; no use ningún paño para lavarse, estropajo ni cepillo, solo sus manos.
- **No utilice alcohol** ni paños con alcohol en la piel.

- **Mantenga una humectación constante** con cremas dermatológicas ricas en ceramidas.
- **Proteja la piel** de agentes externos (sol, viento, traumatismos, etc.): se recomienda el uso de fotoprotectores (SPF mayor o igual a 50) en las áreas expuestas, de preferencia pantallas solares minerales de amplio espectro de protección.
- **Uso profiláctico de corticoides:** están orientados a reducir la incomodidad y el prurito. Debe consultarlo con su dermatólogo.
- **Ropa holgada:** se recomienda el uso de ropa suelta y de fibras naturales como el algodón en el área donde se recibe la RT.
- **Dieta:** mantener una alimentación adecuada y evitar hábitos tóxicos como el tabaquismo, pueden mejorar el estado de la piel y su capacidad de regeneración.
- **Seguimiento y valoración:** la valoración continua de la piel y la detección temprana de posibles alteraciones cutáneas ha demostrado mejorar tanto la calidad de vida como los resultados del tratamiento.



NEOSTRATA®
THE SCIENCE OF VISIBLY HEALTHY, EVEN SKIN

SKIN ACTIVE
REBOUND SCULPTING CREAM

Exclusiva tecnología patentada por Neostrata

MicroDiPéptido²²⁹

ESTIMULA LA PRODUCCIÓN DE:

- ✓ **Colágeno:** mejora la estructura de la piel.
- ✓ **Ácido hialurónico:** mayor hidratación.
- ✓ **Elastina:** piel más flexible.
- ✓ **Decorina:** firmeza y elasticidad.
- ✓ **Fibronectina:** piel más suave.

**¡Piel visiblemente más joven,
en sólo una semana!***



VITAMINA PARA TU CABELLO

PARA HOMBRES Y MUJERES
SUPLEMENTO PARA PELO, UÑAS Y PIEL
COADYUDANTE EN CAÍDA DE PELO
FORTALECE EL PELO



Calcio (Carbonato de calcio)	14.35 g	266.6 mg
Colágeno hidrolizado	7.53 g	140 mg
Ácido ascórbico (Vitamina C)	3.23 g	120 mg
Fósforo (Como Fosfato)	3.77 g	70 mg
L-cistina	3.59 g	66.66 mg
Biotinonidos chinos	3.23 g	60 mg
Quercetina	2.15 g	40 mg
Metionina	1.61 g	30 mg
Vitamina E	1.07 g	20 mg
Ácido hialurónico	1.07 g	20 mg
Glutatión	1.07 g	20 mg
Hierro	0.322 g	6 mg
Zinc (Gluconato)	0.322 g	6 mg
Manganeso (Gluconato)	0.215 g	4 mg
Vitamina A (Beta Caroteno)	0.021 g	400 µg
Selenio (Metionina)	150 µg	28 µg

HD
COSMETIC
EFFICIENCY

NOX+
BI-BOOST

Frena el envejecimiento de la piel hasta en un

87.9%*

Primera línea cosmética con
SUPERÓXIDO DISMUTASA |
ÁCIDO ALFA-LIPOICO | GLUTATIÓN

www.hddermocosmetics.com/mx

El tratamiento tópico con la mezcla de activos antioxidantes de alta potencia (Precursor de Glutacion, Superóxido Dismutasa, Ácido Lipoico) muestra un efecto antioxidante significativo y protege frente a la radiación UVA en forma de disminución de especies reactivas de oxígeno (ROS) hasta un 49,4%. La mezcla de antioxidantes presenta una mayor capacidad antioxidante que los activos por separado.

Nueva Sucursal
**GALERÍAS
SANTA ANITA**
Isla 10 entre
Bancomer y Cinépolis

22 aniversario

SANAPIEL®

Farmacia Dermatológica

TODO PARA
EL CUIDADO Y
**BELLEZA DE
DE TU PIEL**



Plaza Glorieta Chapalita Plaza Sauce (Las Cañadas)
Plaza Tepeyac Plaza Navona (Valle Real)
Plaza Guadalupe Plaza Fiesta Arboledas
Plaza Manantial Plaza Palomar Plaza México
Plaza del Sol (al lado de Banamex)
Dermatológico Providencia (Rubén Darío)
Justo Sierra (casi López Mateos) Plaza Patio Patria
Plaza Bugambillas Plaza del Sol (Soriana)
Mega (Nueva Galicia) Oblatos Arcos Alada
Forum Tlaquepaque (Soriana)
La Cima Strip Center

 Sanapiel Farmacia Dermatológica

 sanapielfarmacias



¿CÓMO SABER SI MI PIEL
HA PERDIDO ELASTICIDAD
Y *firmeza*?

PINCH TEST

Pellizca tu piel:

Con el tiempo, ¿tarda más en volver a su forma? ¿Da una sensación de flacidez?

ACTIVA EL PODER
DE LA PIEL
BIOESTIMULADOR DE COLÁGENO
#Sculptyourbeauty

Disponible en **DERMAcenter.**
Dermatología Cirugía Cosmética
ARTHÉTIC CLINIC U.S.A.

Teléfonos 33-1202-44-14 y 16

Av. Rubén Darío 1208, piso 3, col. Providencia, Guadalajara.

6 SHOTS
PARA 6
NECESIDADES



MARTI
DERM
LA FÓRMULA
SHOTS

LA SINERGIA DE DOS
ACTIVOS PUROS ALIADOS
EN CADA GOTA PARA UNOS
RESULTADOS SUPERIORES

No. de Aviso: 163300202D0036. CONSULTA A TU DERMATÓLOGO

NEOTONE®
Manchas pigmentarias

La 1ª alternativa dermo-cosmética
a la hidroquinona

Nº1*
EN
HIPERPIGMENTACIÓN



EFICACIA EQUIVALENTE
TOLERANCIA ÓPTIMA

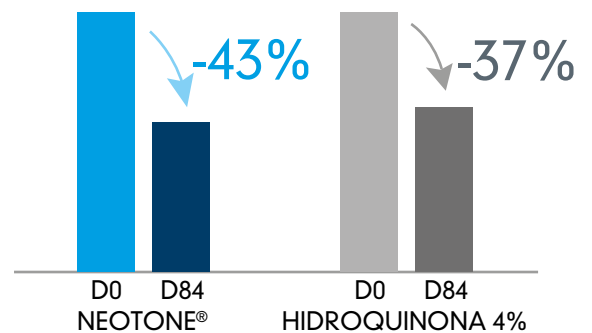
DIURNO
DE DÍA

+


DIURNO
NOCTURNO

Eficacia clínica similar sobre las
lesiones de melasma

Evolución de la puntuación MASI modificada



REDUCE LA INTENSIDAD
DE LAS MANCHAS EN UN
- 43%**



* Sell in/sell out ISISPHARMA 2017/2018

** Puntuación clínica realizada en 40 sujetos durante 84 días: Neotone Serum + Neotone Radiance

ROUGJ+

L'EVOLUZIONE DELLA BELLEZZA IN FARMACIA

ProBiotic

SKINCARE INNOVATION

Sueros Booster con Probióticos
Protegen y mantienen en equilibrio
la flora cutánea de la piel

Con **Ácido Hialurónico**
+38,9% HIDRATACIÓN DE LA PIEL DESPUÉS DE 25 HRS.

Con **Colágeno Marino**
-22,7% ARRUGAS DESPUÉS DE 28 DÍAS

Con **Ceramidas**
+14,2% ELASTICIDAD DE LA PIEL DESPUÉS DE 28 DÍAS



No. 173300202D0307

*Los resultados de los estudios instrumentales se realizaron sobre una muestra de 20 mujeres, después de 24 horas y 28 días de la aplicación de los Sueros Booster con Probióticos.

ACM

LABORATOIRE
DERMATOLOGIQUE

DÉPIWHITE | HIPERPIGMENTACIÓN EPIDÉRMICA

MOUSSE DERMOLIMPIADOR ACLARANTE

- **Limpia** suavemente sin reseca la piel
- **Elimina** impurezas y maquillaje
- **Unifica** el tono



96%

Ingredientes de
origen natural



SALUD ES BELLEZA

Aviso No. 183300202D0087



COSMELAN®



Cosmelan® es un tratamiento despigmentante de grado médico de la firma Mesoestetic® cuyo objetivo es la eliminación de manchas severas y resistentes, con un alto grado de seguridad. Funciona disminuyendo y eliminando las manchas, y además regula la producción de pigmento para evitar la reaparición de las mismas en el futuro.

Se trata de un tratamiento no invasivo que no interfiere con las actividades diarias. El efecto adverso más común es la irritación, especialmente al inicio del tratamiento; sin embargo, la tolerancia al mismo suele mejorar con el tiempo y el uso constantes. Puede ser utilizado en cualquier tipo de piel, aunque se debe tener precaución al aplicarlo en pieles sensibles.

Está dirigido principalmente a las manchas faciales y es efectivo para tratar prácticamente cualquier problema de pigmentación causado por sobreproducción de melanina, desencadenada por hormonas, exposición solar, genética, entre otros factores. Puede tratar melasma, hiperpigmentación postinflamatoria, léntigo solar, etc.

El tratamiento puede realizarse en cualquier momento, siempre y cuando no haya episodios prolongados de exposición solar después del mismo.

Consta de dos fases:

- **Primera fase: Despigmentación intensiva.** Esta fase se realiza en consultorio. Un profesional capacitado y entrenado aplica la mascarilla despigmen-

tante intensiva. Posteriormente, el paciente regresa a su domicilio y deja la mascarilla puesta entre 8 y 12 horas. Luego, se retira dicho producto con un aseo facial convencional.

- **Segunda fase: Despigmentación, regulación y control.**

Dos a tres días después de la primera fase, se completa el tratamiento intensivo y también comienza la fase preventiva, que corrige la sobreproducción de melanina, evitando la formación de nuevas manchas. Esta fase se realiza en casa, todos los días, con revisiones periódicas en el consultorio para monitorear la evolución.

Durante los primeros tres meses del tratamiento, se sugiere evitar otro tipo de tratamientos despigmentantes, incluidos aquellos con aparatología (láser, terapias de luz, microdermoabrasión, etc.).

Cuando el tratamiento se realiza de forma incompleta, por ejemplo, si solo se lleva a cabo la fase uno sin continuar con el tratamiento correctivo de la fase dos, existe un mayor riesgo de que las manchas reaparezcan. Para obtener resultados óptimos, se sugiere un tratamiento de al menos 6 meses, dependiendo de la severidad del pigmento al inicio del mismo.

DERMACenter^{HA}

Dermatología Cirugía Cosmética AESTHETIC CLINIC LASER

Clínica Dermatológica especializada en la Atención de Enfermedades y Estética de la piel, pelo y uñas de adultos y niños.

Tecnología:

- Láser CO2 Fraccionado
- Radiofrecuencia
- Cavitación Médica
- Infrarrojo y Electrodo
- Láser Nd-YAG
- Luz Emitida por Diodo
- Fototerapia UVB Banda Estrecha
- Ulteraphy
- Excimer Láser
- Exilis
- Nd Yag Picosegundos
- Láser Diodo Depilación
- Láser Colorante Pulsado (o anilinas)
- Láser Erbio Yag Fraccionado
- Lux Pulsada intensa
- Microdermoabrasión
- Criocirugía
- Radiofrecuencia ablativa
- Velashape (Radiofrecuencia con infrarrojo)
- Carboxiterapia
- Resurf (no ablativo)

Atención a:

- Enfermedades de la piel
- Cirugía Dermatológica
- Cosmética Dermatológica
- Dermatología Pediátrica
- Dermatología Geriátrica
- Micología (Infecciones de hongos)

Enfermedades de la piel:

- Acné
- Manchas en Piel
- Dermatitis Atópica
- Rosácea
- Verrugas
- Alopecia o pérdida de pelo
- Alergias
- Cáncer de Piel
- Infecciones por Hongos y Bacterias
- Lunares
- Mezquinos
- Sudoración excesiva
- Herpes
- Estrías
- Celulitis
- Arrugas
- Uñas encarnadas
- Vitiligo
- Dermatitis Seborréica
- Hemangiomas
- Piel Diabética
- Embarazadas
- Piel en pacientes VIH
- Piel en tercera edad
- Úlceras
- Quistes
- Enfermedades de transmisión sexual
- Nevo de Ota
- Pediculosis (Infección por piojos)
- Mucosa Oral y Genital
- Foto Envejecimiento

Especialistas:

- Dra. Ileana E. Arreola Jáuregui
Dermatóloga y Cirugía Dermatológica
- Dr. Gabriel Huerta Rivera
Dermatólogo
- Dra. Rocío C. Albores Arguijo
Pediatria - Dermatología Pediátrica
- Dra. Rosa Margarita Mayorga Rios
Medico Cirujano y Dermatología
- Dr. Juan Basilio López
Dermatólogo y Cirugía Dermatológica
- Dra. Sofía Álvarez Guerrero
Dermatóloga
- Dra. Ilse Meyer
Dermatóloga
- Dra. Katia Alejandra Wheber Hidalgo
Medico Cirujano y Dermatología
- Dra. Iara Zaldo
Médico Cirujana
- Dr. Enrique A. Orozco Yee
Dermatólogo
- Dra. Elisa Crystal Sánchez Morena
Dermatología - Cirugía Dermato Oncológica
- Dra. Yolanda González Jasso
Medico Cirujano y Dermatología

Rubén Dario #1208 esq. Florencia, Piso 3.
Col. Italia Providencia. C.P. 44630, Guadalajara, Jal.
Tel. 01 (33) 1202-4414 / 1202-4416

DERMAcenter Sur - Av. Adolfo López Mateos Sur #1768, Piso 2.
San José del Tajo, El Palomar, C.P. 45645, Zapopan, Jal.
Tel. 33 3330 5635





cantabria labs

FOLCØRE®

MINOXIDIL

Solución 5%

¡NO TODOS SON IGUALES! 24 hrs de eficacia^{1,3}

Tratamiento auxiliar para la caída del cabello de origen androgénico



Frasco con 60 mL



SIN PROPILENGLICOL

Mejora la **tolerancia**

Disminuye el riesgo de irritación



MEJOR SOLUBILIDAD
DEL MINOXIDIL

Evita el **efecto caspa**

Mejora la adherencia al tratamiento



MEJOR ABSORCIÓN

Mayor **eficiencia**

en cada aplicación

Con tecnología



NANO-GES

Registro Sanitario No. 211M2022 SSA VI Permiso de publicidad: 233300201B0676, 233300201B0049

CONSULTA A TU MÉDICO (A), LEÉ LAS INSTRUCCIONES

1. Alessi L, Aloisi MC, Amadu V, Arena A, Balice Y, Bano S (2021). Eficacia clínica, aceptabilidad cosmética y tolerabilidad local de una nueva formulación de minoxidil tópico al 5% sin propilenglicol: Un Estudio Multicéntrico, Prospectivo, en tiempo real, Ciego a Evaluadores, de 6 meses de duración en 196 Sujetos con Pérdida de Cabello. Estudio nominal. Trial. J Clin Exp Dermatol Res. 12:566. 2. Salman H. (2011). Nanopartículas que comprenden ésteres de poli (metil vinil éter-anhidrido co-maleico) y sus usos. (WO Patent No. 2012/140252 A1). WIPO Patent Cooperation Treaty (PCT). <https://patentimages.storage.googleapis.com/1c/f4/68/95345643aac667/WO2012140252A1.pdf>. 3. Bionanoplus S.L. (2012). Determinación de minoxidil en piel de oreja de cerdo mediante cuantificación del fármaco en la superficie y en el interior de la piel por medio de HPLC con detección UV-Vis en varias muestras obtenidas a partir de un estudio de permeación por células de difusión de Franz a las que se aplicaron varias formulaciones de minoxidil (5 preparadas por Bionanoplus, 3 productos comerciales y 2 controles)



cantabria labs
celebrate life