

- News -

ALISADO PERMANENTE:

*ventajas y
desventajas*

VULVA:

*causas
frecuentes
de comezón*

ULTRACLEAR LÁSER:

Indicaciones

- Skin -

VACUNAS CONTRA EL VPH

*(virus del
papiloma humano)*

CÁNCER DE PIEL:

*causas, riesgos y
prevención*

SKINVIVE™:

*el secreto de
una piel más
luminosa e
hidratada*



SVR

LABORATOIRE DERMATOLOGIQUE

AMPOULES

[A] [B₃] [C]

SERUMS ALTAMENTE CONCENTRADOS
CORRECCIÓN VISIBLE EN 7 DÍAS.
ELIGE LA TUYA

[A] AMPOULE
LIFT



TESTADO
DISRUPTORES
ENDOCRINOS

VITAMINA [A]

0,3%

RETINOL PURO

ALISA, RETEXTURIZA,
REGENERA

[B₃] AMPOULE
HYDRA



TESTADO
DISRUPTORES
ENDOCRINOS

VITAMINA [B]

5%

+3 ACIDO HIALURÓNICO

REPARA, HIDRATA,
RELLENA

[C] AMPOULE
ANTI-OX



TESTADO
DISRUPTORES
ENDOCRINOS

VITAMINA [C]

20%

OPTIMIZADA

ILUMINA, UNIFICA,
TONIFICA

  Siguenos:
@Dermatologiasvr
<https://mx.svr.com>

CUIDA TU PIEL. 2315115019X00880

Eucerin®

La búsqueda terminó

THIAMIDOL La solución #1 Anti-Manchas¹

AHORA PARA CUERPO

97% de éxito en
reducción de manchas²



Q ¿CÓMO REDUCIR MANCHAS?

NUEVA



**PATENTED
THIAMIDOL**



INICIO



8 SEMANAS³

193300202D0032 CUIDA TU PIEL.

¹IQVIA, Resultado de ventas en valores y volumen en 16 países, MAT Agosto 2023. ²Basado en estudio clínico bajo supervisión dermatológica usando rutina Anti-Pigment (Dual Serum, Crema con FPS30, Crema de Noche) después de 12 semanas de uso. ³Basado en estudio clínico, usando Anti-Pigment Dual Serum, en combinación con Crema Facial de Día FPS30 y Crema Facial de Noche regularmente.

CONTENIDO

/News

06 ALISADO PERMANENTE:
ventajas y desventajas



08 SKINVIVE™: *el secreto de una piel más luminosa e hidratada*



10 PROBIÓTICOS Y PIEL

16 VULVA: *causas frecuentes de comezón*

/Skin

18 ULTRACLEAR LÁSER: *Indicaciones*

22 VACUNAS CONTRA EL VPH
(virus del papiloma humano)



24 UÑAS ENTERRADAS: *causas, prevención y quién debe tratarlas*

/¿Sabías que?

30 CÁNCER DE PIEL:
causas, riesgos y prevención



Directorio

DIRECTOR GENERAL

DR. GABRIEL HUERTA RIVERA

GERENTE

DRA. ILEANA E. ARREOLA JÁUREGUI

DISEÑO EDITORIAL

LIC. VIANEY CORONA / LIC. GRISELDA VILLAVICENCIO

PUBLICIDAD Y MARKETING

LIC. ZAIRA CORONA ESTRADA

FOTOGRAFÍA

ARELY BARAJAS

COLABORADORES

DRA. ILSE MEYER NAVA
DRA. IARA STEPHANIE ZALDO ROLÓN
DRA. MINERVA E. VÁZQUEZ HUERTA
DRA. CLARA MADRID CARRILLO
DRA. SOFÍA ÁLVAREZ GUERRERO
DRA. ROCÍO CONCEPCIÓN ALBORES ARGUIJO
DR. JUAN BASILIO LÓPEZ ZALDO
DRA. ALINE ESTHER BAEZA ECHEVERRÍA



SKINNEWS.COM.MX

Skin NEWS
Procedimientos dermatocósmicos
PIEL • PELO • UÑAS • BOCA

ES UNA REVISTA AUSPICIADA
Y DIRIGIDA POR:

Truchha
MARKETING

SÍGUENOS EN:



SANAPIEL
online

¡Envío gratis a todo México
en compras mayores a

\$599

MXN!



Cuida tu piel y tu bolsillo



TiZO

BIODERMA
LABORATOIRE DERMATOLOGIQUE

ISDIN

Eucerin

LA ROCHE-POSAY
LABORATOIRE DERMATOLOGIQUE

VICHY
LABORATOIRES

EAU THERMALE
Avène

ALISADO PERMANENTE:

ventajas y desventajas



El alisado permanente es uno de los tratamientos capilares más populares, por lo cual actualmente es una de las principales consultas de los pacientes, ya que existen varios métodos para realizarlo.

El alisado permanente, también llamado “alisado definitivo”, es una técnica que se emplea para eliminar total o parcialmente el ondulado natural del cabello rizado o con mucho frizz. Por lo general, se utilizan productos químicos y herramientas de altas temperaturas para conseguir un liso perfecto.

Los relajantes químicos son productos diseñados para alisar el cabello y han sido utilizados principalmente por personas afrodescendientes desde principios del siglo XX. Contienen agentes alcalinos que rompen y reforman los enlaces de hidrógeno y disulfuro, dejando el cabello permanentemente alisado. Sin embargo, estos productos causan pérdida de resistencia a la tensión y mayor fragilidad del tallo capilar, lo que conlleva un mayor riesgo de rotura y debilitamiento. Si se usan incorrectamente, también pueden provocar dermatitis de contacto irritativa local y quemaduras químicas en el cuero cabelludo y la línea del cabello, que pueden derivar en alopecia cicatricial.

Actualmente, existe una amplia variedad de tratamientos con este objetivo. Para llevar a cabo cualquier método de alisado permanente se necesita una solución química, un neutralizador, calor y un peine. En general, todas las técnicas funcionan de forma similar.

Una de las principales desventajas es la presencia de formol en algunos tratamientos. El formol es un líquido incoloro y de olor fuerte, presente en pequeñas cantidades en diversos productos de uso cotidiano, como el papel, los cosméticos y los artículos de limpieza.

Efectos secundarios del formaldehído

- Irritación ocular.
- Dolor de garganta.
- Neumonitis química.
- Riesgo de neoplasias o cánceres linfohematopoyéticos.
- Falla renal.

Recomendaciones para cabellos alisados

- Utilizar shampoo sin sulfatos (para prevenir la eliminación excesiva del sebo natural).
- Evitar el uso excesivo de secadora o plancha.
- Aplicar mascarillas y tratamientos hidratantes con regularidad.
- Evitar acondicionadores o mascarillas con alto contenido de siliconas.
- No realizar peinados muy ajustados.

Como dermatólogos, aprendemos sobre la composición química de los alisadores capilares. Sin embargo, más allá de este conocimiento, cuando estos productos se aplican en manos de cosmetólogos inexpertos o personas no profesionales que los usan en casa, pueden producirse daños graves y, en ocasiones, irreversibles en el cabello y el cuero cabelludo. En general, se debe evaluar previamente el estado del cabello y del cuero cabelludo antes de aplicar cualquier tratamiento. Si hay alguna alteración, se debe evitar el uso de alisadores.

Nº1

RECOMENDADO POR
DERMATÓLOGOS*

FusionWater MAGiC

MÁXIMA PROTECCIÓN ACABADO INVISIBLE

Tan fresca y ligera como el agua

- ✓ **OIL CONTROL**
Reduce el sebo en un -65%.
- ✓ **CUIDADO OCULAR**
No irrita los ojos.
- ✓ **ANTI-EDAD**
Con ácido hialurónico.



SKINVIVE™. *el secreto de una piel más luminosa e hidratada*



Desarrollado con expertos globales en salud cutánea, forma parte de la marca número uno en el mundo en rellenos de ácido hialurónico.

El AH (Ácido Hialurónico), ingrediente clave en **Skinvive™**, puede atraer y retener más de 1000 veces su peso en agua.

Es el único inyectable de AH para hidratación profunda que dura hasta 9 meses con una sola sesión.

El procedimiento tiene una duración de entre 10 a 15 minutos, con un tiempo de recuperación mínimo.

La salud de la piel es un factor importante al considerar los tratamientos estéticos, ya que puede influir y afectar los resultados generales.

La hidratación es la base de una piel con aspecto saludable, influyendo en la forma en que se ve, se siente y se comporta. Atributos visuales como la pigmentación, el enrojecimiento y la falta de luminosidad pueden alterar la apariencia de la piel.

La **AQP3 (aquaporina 3)** es un factor clave en la hidratación cutánea y su producción disminuye con la edad, lo que puede contribuir a la sequedad. Esta proteína facilita el flujo de agua dentro y fuera de las células.

Skinvive™ de Juvéderm® es un inyectable utilizado para tratar depresiones cutáneas superficiales, como las líneas finas, y para mejorar atributos adicionales de la piel como la hidratación y la elasticidad.



Si requieres más información acerca de **Skinvive™**, acércate a tu médico especialista, quien te orientará hacia el tratamiento más adecuado según las necesidades de tu piel.

Nueva Sucursal
**GALERÍAS
SANTA ANITA**
Isla 10 entre
Bancomer y Cinépolis

22 aniversario

SANAPIEL

Farmacia Dermatológica

TODO PARA EL CUIDADO
Y BELLEZA DE TU PIEL

Plaza Glorieta Chapalita Plaza Sauce (Las Cañadas) Plaza Tepeyac Plaza Navona (Valle Real)
Plaza Guadalupe Plaza Fiesta Arboledas Plaza Manantial Plaza Palomar Plaza México
Plaza del Sol (al lado de Banamex) Dermatológico Providencia (Rubén Darío) Justo Sierra (casi López Mateos)
Plaza Patio Patria Plaza Bugambillas Plaza del Sol (Soriana) Mega (Nueva Galicia)
Oblatos Arcos Alada Forum Tlaquepaque (Soriana) La Cima Strip Center

f Sanapiel Farmacia Dermatológica

📷 sanapielfarmacias

NEOSTRATA
THE SCIENCE OF VISIBLY HEALTHY, EVEN SKIN

SKIN ACTIVE

ARRUGAS VISIBLES Y MANCHAS POR LA EDAD

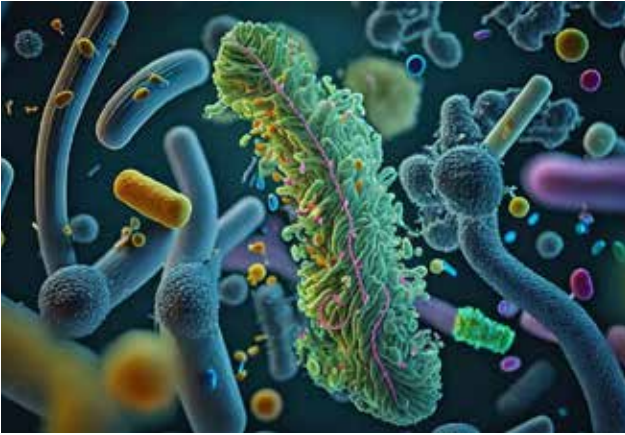
MicroDiPéptido²²⁹

TRABAJA SOBRE LOS 10 SIGNOS
DE ENVEJECIMIENTO DE LA PIEL



1. Líneas finas y arrugas
2. Pérdida de elasticidad
3. Pérdida de volumen
4. Falta de densidad
5. Manchas por la edad
6. Piel deshidratada
7. Pérdida de firmeza
8. Textura aspera
9. Piel opaca
10. Poros abiertos

PROBIÓTICOS *y piel*



Nuestra piel no está libre de vida, está habitada por microorganismos conocidos como el microbioma cutáneo. Este ecosistema natural, compuesto por bacterias, hongos y virus inofensivos, cumple un rol fundamental en la salud de la piel: la protege de microbios dañinos, refuerza la barrera cutánea, regula la inflamación y ayuda a mantenerla hidratada y equilibrada.

Cuando este equilibrio se rompe (por el uso excesivo de antibióticos, productos irritantes, estrés o una dieta poco saludable), la piel se vuelve más propensa a enfermedades. Por eso, cuidar de nuestro microbioma es muy importante.

Los probióticos son microorganismos vivos que, cuando se administran en cantidades adecuadas, pueden brindar beneficios a la salud. Tradicionalmente, se han utilizado para mejorar la flora intestinal; sin embargo, actualmente se están estudiando ampliamente en la piel, tanto por vía oral como tópica.

La piel y el intestino están muy conectados a través del eje intestino-piel. Un intestino en equilibrio ayuda a reducir la inflamación sistémica y a fortalecer la respuesta inmunológica, reflejándose positivamente en la piel.

Algunos probióticos orales que han mostrado beneficios en condiciones dermatológicas son:

- **Lactobacillus rhamnosus GG:** para dermatitis atópica.

- **Lactobacillus casei:** antiinflamatorio, para acné y rosácea.
- **Lactobacillus acidophilus:** regula el microbioma intestinal y mejora el acné.
- **Bifidobacterium longum:** mejora el estrés oxidativo y la reactividad cutánea.

También existen probióticos tópicos (cremas o sérums). En este caso, no contienen microorganismos vivos, sino lisados bacterianos o postbióticos que actúan con un beneficio en la piel, ayudando a:

- Restaurar el equilibrio del microbioma cutáneo.
- Fortalecer la barrera protectora de la piel.
- Disminuir la inflamación y el enrojecimiento.
- Mejorar la hidratación y la tolerancia en pieles sensibles.



Incorporar probióticos a tu dieta o usar productos dermatológicos formulados con activos que respeten y refuercen el microbioma cutáneo puede ayudarte a mantener una piel más saludable, fuerte y menos reactiva.

Recuerda que no todas las pieles son iguales y no todas necesitan lo mismo. Por eso, siempre es recomendable consultar con un dermatólogo para encontrar la opción ideal para ti.

Rutina AMATIST

Día & Noche

Dedicada a pieles maduras

Paso 1



Limpiador

Paso 2



Amatist
Serum

Paso 3



Amatist
Day/Night Cream



No. De Aviso: 163300202D0036. CONSULTA A TU DERMATÓLOGO

liphermā
fórmulas dermatológicas

MANGAS SOL
PROTECTORAS DEL SOL

Ayuda a prevenir las manchas por el sol
y el fotoenvejecimiento de manos prematuro.

De venta en farmacias:



mesoestetic®

**manchas cutáneas
bajo luz experta**

85

Me

cosmelan®

cosmelan® es la solución despigmentante profesional de referencia a nivel mundial que ofrece una acción dual única. Corrige las manchas cutáneas y regula los desórdenes pigmentarios para un resultado a corto y largo plazo.

the element for skincare experts

A-XTETIC
MEDICAL SOLUTIONS MEXICO
contacto@axtello.com.mx

BIODERMA

LABORATOIRE DERMATOLOGIQUE

PIGMENTBIO

SOLUCIÓN DERMATOLÓGICA VS LA HIPERPIGMENTACIÓN

PIGMENTBIO FOAMING CREAM

CREMA LIMPIADORA
DESPIGMENTANTE.



PIGMENTBIO SENSITIVE AREAS

HIDRATA DURANTE 8 HRS**, REDUCE
Y PREVIENE MANCHAS
DEL CUERPO EN ZONAS DELICADAS.



PIGMENTBIO C-CONCENTRATE

SUERO CONCENTRADO
DE VITAMINA C.



UNIFICA EL TONO DE LA PIEL EN 28 DÍAS**

ESTUDIO CIENTÍFICO ENCABEZADO POR DERMATÓLOGOS LÍDERES DE OPINIÓN



DRA. MARÍA ISABEL ARIAS GÓMEZ



DR. DAVID POLLETTI VÁZQUEZ



DR. JORGE OCAMPO CANDIANI



DRA. M. IVONNE ARELLANO MENDOZA



¡ESCANEA PARA SABER MÁS!

Consulta a tu Dermatólogo regularmente. Este impreso es responsabilidad de NAOS SKIN CARE MÉXICO S. DE RL. DE C.V.
Aviso de publicidad COFEPRIS Número 2133002020121.

*Estudio de eficacia de la gama de productos Pigmentbio en hiperpigmentación localizada en rostros o áreas sensibles, en México 2024.

** Prueba de uso durante 28 días bajo supervisión dermatológica y ginecológica, Estudio IEC 170865RP-Julio de 2017- Francia.

REVELA LA INTELIGENCIA DE LA PIEL

NAOS | EN EL CORAZÓN
ECOBIOLOGY | DE LA DERMATOLOGÍA

EN **28** DÍAS
RESULTADOS VISIBLES · RESULTADOS VISIBLES · RESULTADOS VISIBLES · RESULTADOS VISIBLES · RESULTADOS VISIBLES

MEG 21[®]

Con Supplamine[®], la **solución original** para retrasar el envejecimiento en la piel.

Supplamine[®] fórmula única y patentada, reduce visiblemente las líneas de expresión y arrugas causadas por la 3DG a partir de las 2 semanas de uso.

ROSTRO



CUELLO

OJOS



Conoce sus beneficios



Único en el mercado que detiene el avance de la glicación.



Aumenta la suavidad en la piel.



Frena el envejecimiento prematuro.



Menos arrugas, líneas finas y regenera la apariencia de la piel.



Humectación intensa.



Brinda un **tono uniforme** a la piel.

Meg 21[®] frena y repara el avance de la glicación y el estrés oxidativo.



ANTES



DESPUÉS



ANTES



DESPUÉS



Distribuidor Autorizado en la República Mexicana.



GVI Grupo Venta Internacional



gvi_skin

www.gvi.com.mx



Supplamine® el descubrimiento

La solución original contra la glicación



El **Supplamine®** es un ingrediente que **inhibe la formación de 3DG** en la piel, para un rejuvenecimiento real y efectivo.

El **azúcar que consumimos en exceso genera reacciones con las fibras de la piel**, rompiendo las cadenas de colágeno y elastina, lo que causa un envejecimiento prematuro.

Este proceso se llama glicación y es causado por una molécula tóxica que el cuerpo produce por consumo excesivo de **azúcares llamada 3DG**.

Meglumina

Un **amino azúcar que actúa como un inhibidor enzimático**. Esta afecta la acción de la F3K **previniendo la formación de azúcares tóxicos** y bloqueando el proceso inflamatorio causado por los AGEs.

Arginina

Es un **aminoácido auxiliar en reparar el tejido y reducir la glicación** enlazándose a los azúcares tóxicos. **Mejora la acción** antioxidante, potencia la producción de colágeno saludable y protege la función barrera.

¡Sólo MEG 21® puede frenar este proceso y no sólo reparar el daño que causa!



MEG 21®

VULVA:

causas frecuentes de comezón



La comezón en la vulva es una molestia común que puede afectar la calidad de vida de muchas mujeres. Aunque a veces puede tratarse de algo temporal y sin gravedad, otras veces es un síntoma de un problema que necesita atención médica. Conocer las causas más frecuentes ayuda a saber cuándo consultar al especialista y evitar complicaciones.

¿Qué es la vulva?

La vulva es la parte externa de los genitales femeninos. Incluye los labios mayores y menores, el clítoris y la abertura vaginal. La piel de esta zona es especialmente delicada, por lo que es susceptible a irritaciones, infecciones y cambios hormonales.

Causas más frecuentes de comezón vulvar

Infecciones

- **Infecciones por hongos (candidiasis):** Muy comunes, especialmente después de usar antibióticos o en casos de diabetes. Se acompañan de flujo vaginal blanco, espeso, parecido al requesón.

- **Infecciones bacterianas (vaginosis bacteriana):** Aunque suele causar más flujo y mal olor, también puede provocar comezón.
- **Infecciones de transmisión sexual:** Herpes genital, tricomoniasis o clamidia pueden causar irritación y comezón en la vulva.

Irritación o dermatitis de contacto

- **Rasurado o depilación:** El crecimiento del vello o pequeñas heridas por la depilación pueden causar picazón transitoria.



- **Productos de higiene:** Jabones perfumados, duchas vaginales, papel higiénico con fragancia o toallas sanitarias pueden irritar la piel sensible.
- **Ropa ajustada o sintética:** Favorece la fricción y la humedad, lo que puede provocar irritación.
- **Detergentes o suavizantes de ropa:** Algunos productos químicos pueden dejar residuos que irritan la piel. Se recomienda optar por detergentes líquidos y evitar los polvos.

Sequedad vaginal

- **Cambios hormonales:** Especialmente después de la menopausia, durante la lactancia o al usar ciertos anticonceptivos hormonales. La disminución de estrógenos puede reseca la mucosa vaginal, causando comezón.



Enfermedades dermatológicas

- **Dermatitis de contacto:** Una reacción alérgica o irritativa a sustancias externas, como se mencionaba en el punto anterior (jabones, detergentes, fragancias o telas).
- **Liquen escleroso:** Enfermedad inflamatoria que provoca adelgazamiento de la piel vulvar, enrojecimiento, comezón intensa y ardor.
- **Psoriasis:** Esta condición también puede afectar la piel de la vulva, generando enrojecimiento, descamación y picor.
- **Liquen simple crónico:** Muchas veces desencadenado por el estrés, puede alterar la barrera cutánea y favorecer síntomas como la comezón.

¿Cuándo consultar al médico?

Es importante acudir al dermatólogo o ginecólogo si:

- La comezón es persistente o muy intensa.
- Hay enrojecimiento, dolor, hinchazón o lesiones visibles.
- Aparece flujo anormal, mal olor o sangrado.
- No mejora con medidas básicas de higiene y cuidado.

El diagnóstico correcto permite iniciar el tratamiento adecuado y evitar complicaciones.

Consejos básicos para cuidar la salud vulvar

- Usar ropa interior de algodón y ropa holgada.
- Evitar jabones perfumados y productos irritantes.
- Secar bien la zona íntima después del baño.
- No automedicarse: siempre consultar a un especialista.



DS
LABS

REVITA®

TRATAMIENTO PARA LA DENSIDAD CAPILAR

Su fórmula mejora visiblemente la densidad, grosor y aspecto de cabello



NO PARABENS
OR PHTHALATES



DERMATOLOGIST
RECOMMENDED



NOT TESTED
ON ANIMALS

Permiso de publicidad: 2409042002D00036

#DSLBSMX



WWW.DSLABORATORIES.COM.MX

SALUD ES BELLEZA

ULTRACLEAR LÁSER: *Indicaciones*

UltraClear es una tecnología láser de última generación desarrollada para el rejuvenecimiento de la piel. Utiliza un láser fraccional no ablativo de fibra de vidrio, lo que significa que actúa en las capas profundas de la piel sin dañar visiblemente la superficie, promoviendo una renovación celular segura y eficaz.

El láser genera microcanales térmicos controlados que estimulan la producción natural de colágeno y elastina, mejorando la firmeza, el tono y la textura de la piel, además de reducir los signos visibles del envejecimiento.

Es un tratamiento versátil, apto para distintos tipos de piel y edades, y puede adaptarse según las necesidades específicas de cada persona.



Erica K. Linnell, MD

A diferencia de otros láseres más agresivos, UltraClear utiliza una tecnología de láser frío que minimiza las molestias durante el procedimiento y permite una recuperación mucho más rápida.

Esto significa que la mayoría de los pacientes pueden retomar sus actividades habituales el mismo día o al día siguiente, sin necesidad de interrumpir su rutina. Es ideal para quienes llevan un ritmo de vida activo y buscan resultados reales sin efectos secundarios prolongados.



¿Para qué se usa?

- Atenuar líneas finas y arrugas.
- Mejorar la textura y luminosidad.
- Disminuir manchas solares.
- Reducir poros abiertos y cicatrices de acné.
- Reafirmar y revitalizar la piel.

- Recuperación rápida.
- Compatible con todo tipo de piel.

El láser UltraClear cuenta con distintos modos de tratamiento que se ajustan a las necesidades específicas de cada paciente y tipo de piel. Estos modos varían en profundidad, intensidad y resultados deseados, ofreciendo desde tratamientos suaves hasta rejuvenecimientos más profundos.

UltraClear es una excelente opción para quienes desean cuidar su piel de forma segura y no invasiva. Gracias a su avanzada tecnología, ofrece resultados visibles con mínimas molestias y poco tiempo de recuperación. Consulta con tu dermatólogo para evaluar si el láser UltraClear es adecuado para ti.

Antes 5 meses después del primer tratamiento



Lesley Clark-Loeser, MD, FAAD



¿Por qué elegir UltraClear?

- Seguro y no invasivo.
- Resultados visibles desde la primera sesión.

Modo	Profundidad	Indicaciones	Recuperación	Beneficios
Clear	Superficial	Líneas finas, piel opaca, mantenimiento preventivo.	Nula o muy leve	Ilumina, hidrata, mejora la textura.
Clear+	Moderada	Poros dilatados, manchas suaves, textura irregular.	1 - 2 días (mínima descamación)	Estimula colágeno, mejora la firmeza y el tono.
Ulltra	Profunda	Arrugas visibles, cicatrices de acné, daño solar acumulado.	3 - 5 días	Renovación intensiva, mejora significativa.
UltraClear	Multicapas	Rejuvenecimiento integral.	3 - 7 días (según intensidad)	Resultados globales.

¡Ahora más cerca de ti!

Av. López Mateos Sur #1768
Edificio Omnivitalia Piso 2
Col. San José del Tajo
Tlajomulco de Zúñiga



Contamos con 13 médicos especialistas dermatólogos certificados en la aplicación de procedimientos dermatológicos y estéticos, así como en enfermedades de la piel, pelo y uñas de adultos y niños.

Entre nuestros servicios se puede encontrar:
Láser colorante pulsado, Láser Nd-Yag,
Láser Excimer, Luz Pulsada Intensa,
Criocirugía, Carboxiterapia,
Radiofrecuencia Ablativa, Cabinas de
Cosmetología, Limpiezas Faciales,
Tratamientos Reductivos,
Depilación Láser y más.

**AGENDA TU CITA
Y VIVE LA EXPERIENCIA**

 **33 3330 5635**

www.dermacentermx.com

 **DERMACenter**

 **@dermacenter_ha**



Proavenal®

Confía tu piel en manos de los expertos.



Hidrata y protege tu piel.*



Hipoalergénica.



PANALAB
MÉXICO

Entendemos el lenguaje de la piel.

VACUNAS CONTRA EL VPH

(virus del papiloma humano)



¿Por qué es importante la vacunación contra el VPH?

El Virus del Papiloma Humano (VPH) es sumamente frecuente, tanto que la mayoría de las personas sexualmente activas lo contraen en algún momento de sus vidas. Es considerado el agente causal de la infección de transmisión sexual más común a nivel mundial.

Las vacunas contra el VPH son fundamentales para prevenir enfermedades relacionadas, como el cáncer cervicouterino y cánceres anogenitales (vulvar, genital, anal), los cuales pueden prevenirse gracias a la vacunación.

La mayoría de las personas con una infección por VPH no ven o sienten ningún síntoma durante meses o años, hasta que las defensas del organismo consiguen eliminarlo. Algunas personas descubren que tienen el VPH cuando presentan verrugas genitales. Las mujeres pueden diagnosticarse con VPH cuando obtienen un resultado anormal de la prueba de Papanicoláu (al hacerse una prueba de detección del cáncer de cuello uterino).

Tipos de vacunas contra el VPH

Existen más de 200 tipos de VPH, y hay tres tipos principales de vacunas profilácticas contra el VPH: bivalente, tetravalente y nonavalente. La vacuna bivalente se

dirige a los tipos de VPH 16 y 18; la tetravalente, a los tipos 6, 11, 16 y 18; y la nonavalente (9vHPV) incluye estos tipos además de cinco tipos oncogénicos adicionales (31, 33, 45, 52 y 58). Entre más tipos contengan las vacunas, protegerán aún más. Están diseñadas para prevenir la infección por los tipos de alto riesgo que se asocian con mayor frecuencia al cáncer.

Eficacia y dosis

Las vacunas contra el VPH han demostrado una alta eficacia en la prevención de infecciones y enfermedades preinvasivas causadas por los tipos de VPH específicos según la vacuna. La vacuna de nueve serotipos previene hasta el 92 % del cáncer cervicouterino y hasta el 90 % de los casos de verrugas genitales.

Recomendaciones de vacunación

Se recomienda la vacunación sistemática contra el VPH en mujeres y hombres a partir de los 9 años, pero a cualquier edad puede prevenir, por tanto, es importante que, en la medida de lo posible, todos tengamos un esquema completo de vacunación.

El esquema de vacunación completo contra VPH contempla 3 dosis (0, 2 meses después de la primera dosis, 6 meses después de la primera dosis).

Conclusión

Las vacunas contra el VPH son una medida preventiva eficaz contra las enfermedades relacionadas con el VPH. El potencial de los regímenes de dosis única y el desarrollo de vacunas terapéuticas representan avances prometedores en la lucha contra el VPH. Se requieren esfuerzos continuos para mejorar la administración y la cobertura de la vacuna, especialmente en países de bajos ingresos, a fin de reducir la carga mundial de cánceres relacionados con el VPH.

Es importante hablar con un médico sobre las opciones de vacunación contra el VPH para determinar el mejor esquema de dosificación y cuándo iniciar la vacunación.

MITOS Y VERDADES DEL SKINCARE ANTI-EDAD

- ✗

Las arrugas no se pueden reducir con ningún tratamiento.
- ✓

El ácido hialurónico puede ayudar a rellenar y suavizar las arrugas.
- ✓

El estilo de vida influye en la salud de la piel.
- ✗

No se necesitan cremas antiarrugas hasta después de los 50 años.

A medida que pasan los años, la aparición de arrugas y líneas de expresión es natural. Aunque también es natural querer disminuirlas. Para conseguirlo, nada mejor y más efectivo que la constancia y, sobre todo, la prevención.

GAMA PLATINUM

Rutina tratamiento arrugas y líneas de expresión



Paso 1




Solución Micelar
Limpiadora 3 en 1

Paso 2



Expression
Gel




Ampolleta
Night Renew

Paso 3



GF Vital-Age Cream
Piel normal/mixta/seca



GF Vital-Age Night Cream
Todo tipo de piel

UÑAS ENTERRADAS:

causas, prevención y quién debe tratarlas

La onicocriptosis, comúnmente conocida como “uña encarnada”, es una afección frecuente en la práctica clínica que afecta principalmente al hallux (primer dedo del pie). Se caracteriza por la penetración del borde ungueal en los tejidos blandos periungueales, generando una respuesta inflamatoria que puede evolucionar hacia una infección local, especialmente en personas con enfermedades como la diabetes. En este artículo te explicamos por qué se producen, cómo prevenirlas y quién es el profesional indicado para tratarlas.



Onicocriptosis moderada



Onicocriptosis severa

Causas más comunes

Las uñas enterradas pueden aparecer por diversos motivos, pero las causas más frecuentes son:

- **Corte inadecuado de las uñas:** cortar las uñas muy redondeadas o demasiado cortas favorece que el borde penetre en la piel.
- **Uso de calzado apretado o puntiagudo:** los zapatos estrechos presionan los dedos y las uñas, forzándolas hacia la piel.
- **Golpes o traumatismos:** un golpe directo en el pie puede alterar el crecimiento natural de la uña.
- **Forma natural de la uña:** algunas personas tienen uñas naturalmente curvadas o gruesas que tienden a encarnarse.

- **Sudoración excesiva:** la humedad constante en los pies reblandece la piel, haciéndola más vulnerable a la penetración de la uña.

¿Quién debe tratarlas?

Aunque en casos leves una uña enterrada puede manejarse en casa con cuidados básicos como baños de agua tibia y el uso de calzado adecuado, no siempre es recomendable automedicarse.

El profesional más adecuado para tratar uñas encarnadas es el dermatólogo, quien puede realizar procedimientos quirúrgicos menores, indicar antibioticoterapia o realizar onicoplastias, que habitualmente involucran una matricectomía parcial ungueal.

En pacientes con comorbilidades como diabetes mellitus, arteriopatía periférica o inmunosupresión, es esencial una evaluación interdisciplinaria, dado el riesgo elevado de infecciones graves o úlceras.

Prevención

Prevenir una uña enterrada es posible con hábitos simples:

- Corta tus uñas de forma recta, no en curva.
- Usa calzado cómodo y con espacio suficiente para los dedos.
- Mantén los pies limpios y secos.
- Acude al podólogo ante cualquier molestia persistente.

Conclusión

Una uña enterrada puede parecer algo sin importancia, pero si se deja sin tratamiento puede convertirse en un problema serio. No dudes en buscar ayuda profesional ante cualquier signo de molestia. Cuidar de tus pies es una parte esencial de tu salud general.



cantabria labs

HELIOCARE


NUEVO

Advanced Gel SPF 50

MUY ALTA PROTECCIÓN SOLAR CORPORAL DE TEXTURA GEL DE RÁPIDA ABSORCIÓN.

- ★ Protege frente a las 4 radiaciones (UVA·UVB SPF 50·HEVL·IR)
- ★ Sin efecto blanqueante
- ★ Textura gel de muy fácil y rápida aplicación



TODO
NUEVO
BAJO
EL  SOL



TODA LA FOTOPROTECCIÓN QUE LA CIENCIA PUEDE DARTE


SALUD ES BELLEZA. CUIDA TU PIEL. Aviso No. 203300202D0412. El arte y product shot son responsabilidad de IFC Cantabria México, S.A. de C.V.





VITAMINA PARA TU CABELLO

PARA HOMBRES Y MUJERES
SUPLEMENTO PARA PELO, UÑAS Y PIEL
COADYUDANTE EN CAÍDA DE PELO
FORTALECE EL PELO



Calcio (Carbonato de calcio)	14.35 g	266.6 mg
Colágeno hidrolizado	7.53 g	140 mg
Ácido ascórbico (Vitamina C)	3.23 g	120 mg
Fósforo (Como Fosfato)	3.77 g	70 mg
L-Cistina	3.59 g	66.66 mg
Biotinonídeos chinos	3.23 g	60 mg
Queratina	2.15 g	40 mg
Metionina	1.61 g	30 mg
Vitamina E	1.07 g	20 mg
Ácido hialurónico	1.07 g	20 mg
Glutatión	1.07 g	20 mg
Hierro	0.322 g	6 mg
Zinc (Gluconato)	0.322 g	6 mg
Manganeso (Gluconato)	0.215 g	4 mg
Vitamina A (Beta Caroteno)	0.021 g	400 µg
Selenio (Metionina)	150 µg	28 µg

TRANEX RETINOL PEEL

ALFA
ARBUTINA

*Whitening
Cream*



ÁCIDO
TRANEXAMICO

- Crema despigmentante • Unifica el tono de la piel •
- Aclara manchas de sol, edad y acné •

HD COSMETIC
EFFICIENCY

REDEFINER

FÓRMULA ENRIQUECIDA
CON NUESTRA PATENTE

 EpigenCur®

TECNOLOGÍA

que regula la
expresión genética
y revierte los signos
del envejecimiento
cutáneo.

+72.1%*
+FIRMEZA



  www.hddermocosmetics.com/mx

El tratamiento tópico con HD REDEFINER muestra efectos reafirmantes con un significativo incremento de la expresión de elastina hasta un 72,1%. Instituto de Investigación del Hospital Universitario de La Fe (Valencia), Mayo 2018.

Nº 183300203D0323 - SALUD ES BELLEZA



¿CÓMO SABER SI MI PIEL
HA PERDIDO ELASTICIDAD
Y firmeza?

PINCH TEST

Pellizca tu piel:

Con el tiempo, ¿tarda más en volver a su forma? ¿Da una sensación de flacidez?

ACTIVA EL PODER
DE LA PIEL
BIOESTIMULADOR DE COLÁGENO
#Sculptyourbeauty

Disponible en **DERMAcenter.**
Dermatología Cirugía Cosmética
AESTHÉTIC CLINIC U.S.A.

Teléfonos 33-1202-44-14 y 16

Av. Rubén Darío 1208, piso 3, col. Providencia, Guadalajara.



Gama Ultra Cuerpo
de Topicrem

Tu aliado perfecto para una hidratación corporal intensa.

Formulada para pieles sensibles y secas.



TOPICREM
DERMATOLOGÍA PARA EL BIENESTAR

No. De Aviso: 213300202D0162. CONSULTA A TU DERMATÓLOGO.

NEOTONE®
Manchas pigmentarias

La 1ª alternativa dermo-cosmética a la hidroquinona



Nº1*
EN
HIPERPIGMENTACIÓN

EFICACIA EQUIVALENTE
TOLERANCIA ÓPTIMA

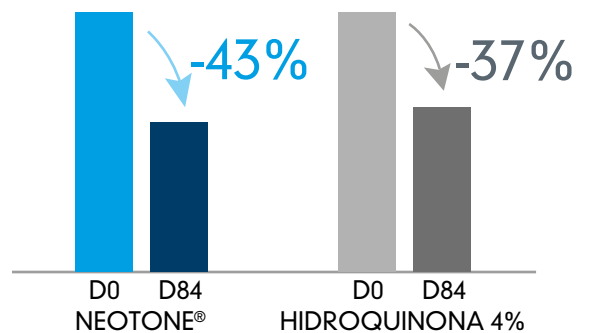
DIURNO

+


NOCTURNO

Eficacia clínica similar sobre las lesiones de melasma

Evolución de la puntuación MASI modificada



REDUCE LA INTENSIDAD
DE LAS MANCHAS EN UN
- 43%**



* Sell in/sell out ISISPHARMA 2017/2018

** Puntuación clínica realizada en 40 sujetos durante 84 días: Neotone Serum + Neotone Radiance

ROUGJ+

L'EVOLUZIONE DELLA BELLEZZA IN FARMACIA

BELLEZA CON EVIDENCIA CLÍNICA

Innovación científica con fórmulas de alto rendimiento y un toque de elegancia

Hecho 100% en Italia
Desde el diseño hasta la producción



ACM
LABORATOIRE
DERMATOLOGIQUE

NOVOPHANE

CUIDADO DEL CABELLO Y UÑAS

CABELLO
MÁS FUERTE
+
SANO
+
VOLUMINOSO

- ESTIMULA EL CRECIMIENTO DEL CABELLO
- FAVORECE LA MICROCIRCULACIÓN
- REFUERZA Y PROTEGE EL FOLÍCULO PILOSO DEL ESTRÉS OXIDATIVO
- FORTALECE EL TALLO PILOSO, BRILLO Y COLOR NATURAL DEL CABELLO



CÁNCER DE PIEL:

causas, riesgos y prevención



El cáncer de piel es el tipo de cáncer más común y puede afectar a personas de todos los tonos de piel. Las personas con piel clara son más susceptibles a desarrollar alguna forma de cáncer de piel porque producen menos pigmento. Sin embargo, también puede aparecer en personas de piel oscura y en aquellas que no han tenido una exposición solar significativa.

La mayoría de los casos de cáncer de piel son provocados por la exposición excesiva a los rayos ultravioleta (UV) del sol, de las camas bronceadoras o lámparas. Estos rayos UV causan daño en la piel, ya sea en forma de quemaduras solares o, con el paso del tiempo, acumulando daño que provoca cambios en la textura de la piel, envejecimiento prematuro y, en ocasiones, cáncer.



Los cánceres de piel también pueden aparecer años después de haber recibido tratamiento con radioterapia, quimioterapia o tras la exposición a sustancias can-

cerígenas, como el arsénico. Aunque algunos de estos tratamientos son necesarios para tratar otras enfermedades, quienes hayan estado expuestos a ellos deben realizar revisiones periódicas de su piel y conocer los signos de alarma para detectar lesiones cancerígenas a tiempo.

Prevención

Es posible reducir el riesgo de padecer cáncer de piel limitando o evitando la exposición a la radiación ultravioleta (UV):

- Evita el sol directo: busca la sombra y minimiza las actividades al aire libre entre las 10:00 a.m. y las 4:00 p.m. También es recomendable evitar el uso de cabinas de bronceado.
- Usa ropa protectora: como camisas de manga larga, pantalones y sombreros de ala ancha.
- Aplica protector solar: con un factor de protección solar (FPS) de al menos 30 y reaplícalo cada 2 a 4 horas.



Las personas deben revisar regularmente su piel y acudir al dermatólogo si notan alguna lesión cutánea inusual, nueva o que haya cambiado. Además de las revisiones personales, se recomienda una revisión anual de rutina como parte de la prevención en un consultorio dermatológico.



cantabria labs

HELIOCARE

360°

Pediatrics

PRACTICA EL
Stickeasy
TODO EL AÑO

NUEVO

Pediatrics Stick

PROTECCIÓN SOLAR COMPLETA Y FÁCIL DE USAR

PROTEGE FRENTE A 4 RADIACIONES:
UVB - UVA - VISIBLE - INFRARROJA

CON FERNBLOCK® Y ASTANXANTINA
Ayuda a prevenir el daño solar

**ACABADO INVISIBLE RESISTENTE
AL AGUA, SUDOR Y ARENA**
Apto para piel sensible y atópica



TODA LA FOTOPROTECCIÓN QUE LA CIENCIA PUEDE DARTE

SALUD ES BELLEZA. CUIDA TU PIEL. Aviso No. 203300202D0412. El arte y product shot son responsabilidad de IFC Cantabria México, S.A. de C.V.



HELIOCARE

TODO
NUEVO
BAJO
EL  SOL

NUEVO

Acnimat

**MUY ALTA PROTECCIÓN SOLAR PARA
PIEL CON TENDENCIA ACNEICA**

- ★ Mejora la apariencia de las imperfecciones
- ★ Reduce la cantidad de sebo en un 42%¹
- ★ Más de 12 horas de efecto matificante*



TODA LA FOTOPROTECCIÓN QUE LA CIENCIA PUEDE DARTE

SALUD ES BELLEZA. CUIDA TU PIEL. Aviso No. 203300202D0412. El arte y product shot son responsabilidad de IFC Cantabria México, S.A. de C.V. *80% de los sujetos mostró más de 12 horas de efecto matificante. Evaluación clínico instrumental del efecto matificante a corto plazo bajo control dermatológico. 25 sujetos voluntarios entre 18-30 años con piel de mixta a grasa y tendencia acnéica con imperfecciones de leve a moderado. Data on file 2024. 1. El 84 % de los sujetos mostraron un 42% de reducción de la secreción sebácea. Evaluación clínica bajo control dermatológico para la apreciación de la aceptabilidad cutánea, no comedogenicidad, eficacia sebo-reguladora, efecto matificante y mejora del color de la piel con evaluación instrumental. 25 sujetos voluntarios entre 18-30 años con piel de mixta a grasa y tendencia acnéica con imperfecciones de leve a moderado. Data on file 2024.