

COSMETICOREXIA:

*la obsesión por la
piel perfecta*

- Skin -

**UTILIDAD
DE LOS
exosomas
en sueros**

- News -

SARAMPIÓN:
¿qué debo saber?

MOUNJARO

*¿Cómo mejorar
los efectos en la cara?*

**GUÍA DE
despigmentantes
corporales**



¡NUEVO!

SUN SECURE AQUA FLUIDE SPF50+

MUY ALTA FOTOPROTECCIÓN
DE USO DIARIO, IMPERCEPTIBLE
EN TU PIEL



FORMULA TESTED ON
MARINE ECOSYSTEMS



- ✓ Protección UVB + (UVA) + LUZ VISIBLE + INFRARROJO
- ✓ Textura ultra fluida de rápida absorción
- ✓ Acabado invisible
- ✓ Sensación piel desnuda, sin residuo blanco
- ✓ Resistente al roce, agua y sudor



Se reaplica
fácilmente



Buena base para
maquillaje



No comedogénico
Apto para pieles
sensibles



Perfumado

MARTI
DERM
LA FORMULA

PIGMENT ZERO

DSP-EXO MELAN SERUM

HASTA **-43%** MANCHAS OSCURAS¹
EFICACIA ANTI-REPARICIÓN

NUEVO



Activos encapsulados en exosomas: Ácido tranexámico, Niacinamida y extracto de Gayuba

Reduce **X3** la síntesis de melanina.

Actúan en las **3 ETAPAS CLAVE** del proceso de pigmentación.

Combina la función **reparadora y despigmentante**.

CALIDAD FARMACÉUTICA DE ALTA CONCENTRACIÓN
1 mL de exosomas biomiméticos equivale a 10 L de exosomas vegetales **INNOVACIÓN EXCLUSIVA DE MARTIDERM**

CONTENIDO

/News

06 SARAMPIÓN:
¿qué debo saber?



08 MOUNJARO *¿Cómo mejorar los efectos en la cara?*

10 PÉPTIDOS EN EL TRATAMIENTO DE LAS ALOPECIAS: *Bases moleculares, evidencia clínica y perspectivas terapéuticas*

16 REPELENTES *para mosquitos*



/Skin

18 VERRUGAS VIRALES
y sus diferentes tratamientos

20 COSMETICOREXIA:
la obsesión por la piel perfecta



22 UTILIDAD DE LOS *exosomas en sueros*

24 VACUNAS EN DERMATOLOGÍA
Prevención y protección de la piel

/¿Sabías que?

28 GUÍA DE despigmentantes corporales



Directorio

DIRECTOR GENERAL

DR. GABRIEL HUERTA RIVERA

GERENTE

DRA. ILEANA E. ARREOLA JÁUREGUI

DISEÑO EDITORIAL

LIC. VIANEY CORONA / LIC. GRISELDA VILLAVICENCIO

PUBLICIDAD Y MARKETING

LIC. ZAIRA CORONA ESTRADA

FOTOGRAFÍA

MAYRA HAYDEE VÁZQUEZ RIVAS

COLABORADORES

DRA. ROCÍO CONCEPCIÓN ALBORES ARGUJO

DRA. ILSE MEYER NAVA

DR. JUAN BASILIO LÓPEZ ZALDO

DRA. CLARA MADRID CARRILLO

DRA. SOFÍA ÁLVAREZ GUERRERO

DRA. KATIA WHEBER

DRA. MINERVA E. VÁZQUEZ HUERTA

DRA. ALINE ESTHER BAEZA ECHEVERRÍA

DRA. IARA STEPHANIE ZALDO ROLÓN



SKINNEWS.COM.MX

Skin NEWS
Procedimientos dermatocósmicos
PIEL • PELO • UÑAS • BOCA

ES UNA REVISTA AUSPICIADA
Y DIRIGIDA POR:

Truchha
MARKETING

SÍGUENOS EN:



SANAPIEL

online

¡Envío gratis a todo México
en compras mayores a

\$599

MXN!



Cuida tu piel y tu bolsillo



TiZO

BIODERMA
LABORATOIRE DERMATOLOGIQUE

ISDIN

Eucerin

LA ROCHE-POSAY
LABORATOIRE DERMATOLOGIQUE

VICHY
LABORATOIRES

EAU THERMALE
Avène

SARAMPIÓN: *¿qué debo saber?*

El sarampión, aunque parecía olvidado y erradicado, sigue siendo una enfermedad muy contagiosa y potencialmente grave que aún existe. Afortunadamente, es prevenible casi por completo gracias a la vacuna.

El contagio ocurre por gotitas respiratorias al toser, estornudar o hablar. Una persona con sarampión puede transmitir el virus incluso antes de que aparezca el sarpullido, lo que facilita su propagación en escuelas, guarderías y hogares.

Los primeros síntomas suelen parecer un resfriado: fiebre alta, tos, escurrimiento nasal y ojos rojos. Después de unos días aparece un sarpullido característico que inicia en la cara y detrás de las orejas, y luego se extiende al resto del cuerpo.

En la mayoría de los casos, el sarampión se resuelve con reposo e hidratación; sin embargo, puede causar complicaciones, especialmente en menores de cinco años, como neumonía, infecciones del oído, diarrea severa o inflamación del cerebro. Estas complicaciones pueden poner en riesgo la vida.

La transmisión es por vía respiratoria. Una persona infectada puede contagiar a muchas otras en espacios cerrados; se dice que es tan contagioso que puede permanecer hasta dos horas en el aire y recorrer varios metros a su alrededor.

Situación actual en México

México interrumpió la transmisión endémica en los años 90 gracias a altas coberturas de vacunación; sin embargo, ha presentado brotes debido a la disminución de estas coberturas y a casos importados. Un brote reciente se ha concentrado en Chihuahua, sobre todo en comunidades con muy baja vacunación; más del 90% de los enfermos no tenía dosis documentadas de la vacuna triple viral (SRP).

Encuestas nacionales muestran que la mayoría de la población tiene defensas, pero los más susceptibles son los niños pequeños y los adultos jóvenes, especialmente en lugares donde la vacunación se retrasa o no se aplica la segunda dosis.

Vacunación y protección

El esquema mexicano incluye dos dosis de la vacuna SRP, que es altamente efectiva y segura, sin relación con el autismo. La vacuna triple viral (sarampión, rubéola y parotiditis) se aplica en dos dosis durante la infancia. Vacunar no solo protege a cada niño, sino también a la comunidad, incluyendo a quienes no pueden vacunarse por razones médicas.



¿Qué debe hacer la población?

- Verificar cartillas y completar esquemas en niños y adultos jóvenes (10-39 años).
- Vacunarse antes de viajar al extranjero si no se cuentan con dos dosis.
- Acudir de inmediato a servicios de salud ante fiebre, tos y ronchas, evitando el contacto con otras personas.

Si un niño presenta fiebre y sarpullido, es importante no automedicarlo y acudir al médico. La detección temprana ayuda a evitar complicaciones y a reducir contagios.

En resumen, el sarampión es una enfermedad prevenible. Informarse, vacunarse y actuar a tiempo salva vidas.

COVERAGE

EL ÚNICO MAQUILLAJE CON
MUY ALTA PROTECCIÓN
Y ACCIÓN ANTIEDAD

SPF **50+** UVB (UVA) LUZ AZUL

OIL CONTROL

 **ISDIN**
LOVE YOUR SKIN

Isdin México     
PROTEGER TU PIEL ES SALUD
Aviso de publicidad No. 2515142002D00031 / 2515142002D00032 / 2515142002D00033 / 2515142002D00034



5
TONOS

MOUNJARO

¿Cómo mejorar los efectos en la cara?



Mounjaro (tirzepatida) es un fármaco inyectable (agonista dual GLP-1/GIP) utilizado para el tratamiento de la diabetes tipo 2 y la pérdida de peso. La mayoría de sus efectos adversos son gastrointestinales; sin embargo, puede producir cambios visibles en el rostro, generando lo que comúnmente se conoce como “cara de Mounjaro” o pérdida de volumen facial.

No se trata de un efecto directo del medicamento, sino de la pérdida rápida de grasa corporal, incluyendo la grasa facial, similar a lo que se ha observado con Ozempic o Wegovy (“Ozempic face”).

La pérdida acelerada de peso puede provocar piel laxa, arrugas más visibles, surcos nasogenianos marcados y, con menor frecuencia, edema (hinchazón) en cara y labios, así como acné.

Para prevenir la “cara de Mounjaro”, se recomienda bajar de peso de forma gradual (no más de 0.5-1 kg por semana), mantener una adecuada hidratación, seguir una alimentación basada en proteínas y cuidar la piel con el uso de retinoides y protector solar.

Lidiar con estos cambios en el rostro puede ser un desafío para muchas personas; sin embargo, la medicina estética moderna ofrece diversas soluciones para abordar la pérdida de volumen y la flacidez cutánea asociadas a la reducción rápida de peso.

El tratamiento debe dirigirse a la zona afectada. Puede utilizarse aparatología, como ultrasonido focalizado o radiofrecuencia con o sin microagujas, para reafirmar la piel. También es posible recurrir a inyectables como rellenos dérmicos o bioestimuladores.

Es importante considerar que en algunos de estos tratamientos los resultados no son inmediatos, especialmente con la aparatología y los bioestimuladores, cuyo tiempo promedio de acción es de aproximadamente tres meses. En ocasiones, puede requerirse más de una sesión para observar cambios significativos. Además, algunos pacientes continúan perdiendo peso mientras siguen en tratamiento con este medicamento.

El objetivo principal de estos procedimientos es restaurar el volumen de las mejillas, rellenar el área temporal o la sien hundida, definir o recuperar la línea mandibular y, en general, rejuvenecer la apariencia del rostro.

Si experimenta flacidez o pérdida de volumen facial después de perder peso, es fundamental consultar con un dermatólogo o cirujano plástico certificado que pueda orientarlo y ofrecerle una solución personalizada, ya que cada caso debe evaluarse de manera individual.



¿CÓMO SABER SI MI PIEL
HA PERDIDO ELASTICIDAD
Y firmeza?

PINCH TEST

Pellizca tu piel:

Con el tiempo, ¿tarda más en volver a su forma? ¿Da una sensación de flacidez?

ACTIVA EL PODER
DE LA PIEL

BIOESTIMULADOR DE COLÁGENO

#Sculptyourbeauty

Disponible en **DERMAcenter**
Dermatología Cirugía Cosmética
AESTHETIC CLINIC LASER

Teléfonos 33-1202-44-14 y 16

Av. Rubén Darío 1208, piso 3, col. Providencia, Guadalajara.

DS
LABS

¡NUEVO!

REVITA VOLUMIZING

MÁS VOLUMEN. MÁS CUERPO. MÁS FUERZA.

Con ingredientes que:

REPARAN, FORTALECEN Y ENGROSAN
la fibra capilar mientras controlan el frizz y promueven
el crecimiento. Para un pelo más brillante y suave¹⁻⁴

Aviso de publicidad No. 259994200200026. CONSULTE A SU DERMATÓLOGO. SALUD ES BELLEZA. Esta publicidad y/o product shot es responsabilidad de Divine Skin Laboratories. Notifique cualquier evento adverso o cualquier problema de seguridad al correo farmacovigilancia@megalabs.mx, al 800 001 0230 o a través www.cimlatam.com

Referencias: 1. Parthenol TDS. skindent.world/fileadmin/img/spanish/pictures/pdf/BASF_Parthenol.pdf; 2. Vegetal Protein Brochure. Retrieved from careconnections.basf.us/files/pdf/2018_04/SE-Photos-ClearSheet_sensitivie_Lite.pdf; 3. Ceramium Chloride TDS. available.com/images/0001/DOCUMENTATION/CLC/TDS/Ceramium_Chloride_TDS_ENG.pdf; 4. Shin, J.Y., Kim, J., Cho, Y.H., Kang, N.G., & Lee, S. (2021). Desipharthol Promotes Cell Growth by Preventing Cell Senescence and Apoptosis in Cultured Human Hair Follicle Cells. Current Issues in Molecular Biology, 43(3), 1361-1374. <https://doi.org/10.3390/cimb43030097>.



NEOTONE®

Manchas pigmentarias

La 1ª alternativa dermo-cosmética
a la hidroquinona



Nº1*
EN
HIPERPIGMENTACIÓN

EFICACIA EQUIVALENTE
TOLERANCIA ÓPTIMA

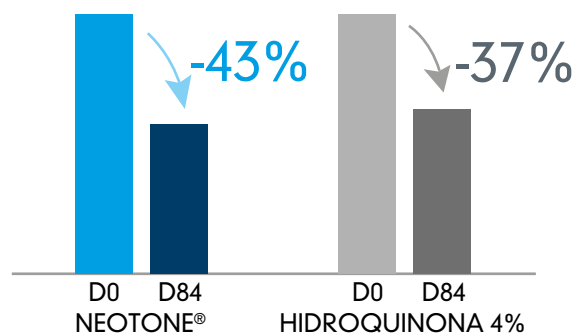


+




Eficacia clínica similar sobre las
lesiones de melasma

Evolución de la puntuación MASI (modificada)



REDUCE LA INTENSIDAD
DE LAS MANCHAS EN UN
- 43%**



D0



D84

* Sell in/sell out ISIPHARMA 2017/2018

** Puntuación clínica realizada en 40 sujetos durante 84 días: Neotone Serum + Neotone Radiance

PÉPTIDOS EN EL TRATAMIENTO DE LAS ALOPECIAS: *Bases moleculares, evidencia clínica y perspectivas terapéuticas*

Los péptidos bioactivos han emergido como una estrategia terapéutica innovadora en el manejo de diversas alopecias. A diferencia de los tratamientos tradicionales, dirigidos principalmente a la modulación hormonal o vascular, los péptidos actúan como moléculas señalizadoras capaces de intervenir en la biología de la papila dérmica, la matriz extracelular y el microambiente inflamatorio perifolicular.

Este artículo revisa los principales mecanismos moleculares implicados, la evidencia clínica disponible y su papel potencial dentro de un enfoque integral de la tricología moderna.

Fundamentos biológicos: el folículo como órgano dinámico

El folículo piloso es una estructura altamente activa que depende de:

- Señalización paracrina entre queratinocitos y células de la papila dérmica.
- Regulación del ciclo anágeno-catágeno-telógeno.
- Integridad de la matriz extracelular (colágeno, proteoglicanos).
- Microvascularización adecuada.
- Equilibrio inmunológico local.

Diversas alopecias (incluyendo la alopecia androgenética (AGA), el efluvio telógeno crónico y algunas formas inflamatorias tempranas) comparten alteraciones en estos ejes biológicos.

Los péptidos actúan modulando estas rutas de señalización.

¿Qué son los péptidos terapéuticos?

Los péptidos terapéuticos son secuencias cortas de aminoácidos diseñadas para imitar dominios activos de proteínas fisiológicas. Su tamaño reducido les permite interactuar con receptores celulares específicos y activar cascadas intracelulares.

En tricología, sus principales blancos son:

- Células de la papila dérmica.
- Fibroblastos del tejido conectivo perifolicular.
- Endotelio vascular.
- Células inmunes residentes.

Principales grupos de péptidos en alopecias

Péptidos biomiméticos de factores de crecimiento

Estos péptidos reproducen secuencias funcionales de factores como:

- VEGF (vascular endothelial growth factor).
- IGF-1 (insulin-like growth factor 1).
- FGF (fibroblast growth factor).

Sus mecanismos incluyen:

- Activación de la vía Wnt/ β -catenina (clave en la inducción y mantenimiento del anágeno).
- Estimulación de la vía MAPK/ERK.
- Incremento en la proliferación de células de la papila dérmica.

Estudios experimentales han demostrado que la activación sostenida de la vía Wnt es fundamental para la regeneración folicular (Alonso&Fuchs, 2006; Lim et al., 2018).

Péptidos de cobre (GHK-Cu)

Sus mecanismos incluyen:

- Estimulación de la angiogénesis.
- Regulación positiva de colágeno tipo I y III.
- Modulación de metaloproteinasas (MMP).
- Reducción de citocinas proinflamatorias.

Esto puede traducirse en mejoría de la microvascularización perifolicular, reparación postinflamatoria y reducción de fibrosis.

Lo anterior lo convierte en un candidato atractivo en AGA con componente inflamatorio y como coadyuvante postrasplante capilar.

Péptidos con acción inmunomoduladora

La inflamación crónica de bajo grado participa tanto en la AGA como en alopecias cicatriciales tempranas. Algunos péptidos experimentales han mostrado:

- Disminución de TNF- α e IL-1 β .
- Modulación de IL-6.
- Regulación de NF- κ B.

Comparación con terapias convencionales

Terapia	Mecanismo principal	Alcance biológico
Minoxidil	Vasodilatador/activación de KATP	Parcial
Finasteride	Inhibición de DHT	Hormonal
Péptidos	Señalización celular/matriz/inflamación	Multidimensional

Los péptidos no reemplazan las terapias base en estadios avanzados, pero amplían el espectro de intervención fisiológica.

Limitaciones actuales

- Falta de estandarización en formulaciones.
- Variabilidad en concentración y estabilidad.
- Escasez de estudios fase III.
- Heterogeneidad metodológica.

La mayoría de los datos provienen de estudios pequeños, modelos in vitro y series clínicas.

Perspectiva futura

La tricología moderna se dirige hacia un modelo de:

- Terapia combinada.
- Personalización según perfil inflamatorio y hormonal.
- Intervención temprana.

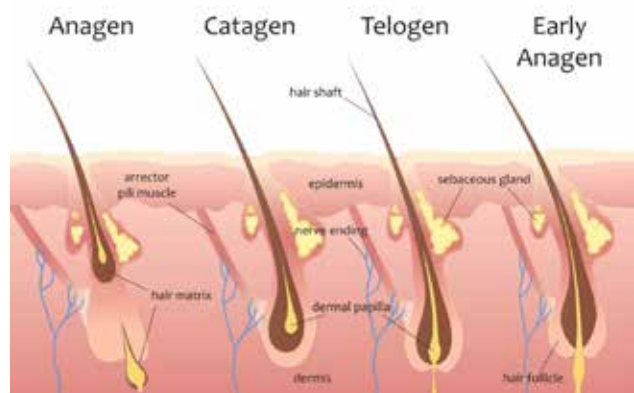


Imagen que representa las fases del ciclo capilar.

En este contexto, los péptidos podrían desempeñar un papel relevante como moduladores del microambiente folicular, especialmente en etapas iniciales de la enfermedad.

Conclusión

Los péptidos representan una estrategia terapéutica biológicamente plausible y clínicamente prometedora en el manejo de diversas alopecias. Su capacidad para intervenir en múltiples rutas (proliferación celular, angiogénesis, remodelación dérmica e inmunomodulación) los posiciona como herramientas complementarias dentro de un enfoque integral.

Aunque la evidencia aún está en consolidación, su perfil de seguridad y su potencial modulador justifican su inclusión en protocolos combinados bien estructurados.

Nueva Sucursal
PLAZA PUNTO SUR
Segundo nivel
frente a los cines

23 aniversario

SANAPIEL®

Farmacia Dermatológica

TODO PARA
EL CUIDADO Y
**BELLEZA DE
DE TU PIEL**



Sucursal Plaza Grüncom
Av. Manuel J. Clouthier,
Col. Benito Juárez
Residencial Cordilleras,
45029, Guadalajara, Jal.

Sucursal Américas
Av. de la Américas
848-Int 16,
Ayuntamiento, 44620,
Guadalajara, Jal.

Sucursal Gasolinera K-Petron
Av. Adolfo López
Mateos Sur 1000,
Miguel de la Madrid,
45230, Zapopan, Jal.

Sucursal Punto Sur
Av. Punto Sur 312,
Piso 1 Isla A49,
Punto Sur, 45640
Tlajomulco de Zúñiga, Jal.

 Sanapiel Farmacia Dermatológica

 sanapielfarmacias

Lactókey®

NUEVO



PANALAB
MÉXICO

Entendemos el lenguaje de la piel

Fortalece tu piel desde la raíz:

CONOCE BARRIER PRO™

¿SABÍAS QUE UNA PIEL SANA DEPENDE DE SU BARRERA CUTÁNEA?

Esta capa protege tu piel de agresores como la contaminación, el sol y el estrés. Cuando se debilita, pueden aparecer resequedad, sensibilidad y signos de envejecimiento. Por eso, **Colorescience desarrolló Barrier Pro™**, una línea que ayuda a **restaurar, equilibrar y fortalecer la piel desde su base: el microbioma.**

¿POR QUÉ ES IMPORTANTE EL MICROBIOMA?

Es el **sistema natural de defensa de tu piel.** Cuando está en equilibrio:

- Mantiene la hidratación
- Reduce la sensibilidad
- Mejora la textura y luminosidad
- Protege contra el envejecimiento

RUTINA ESENCIAL LIKE A PRO EN SOLO **3 PASOS**



PASO 1 BARRIER PRO™ 1 - STEP CLEANSER

Limpia sin resecar, elimina maquillaje y protector solar mientras cuida la hidratación y equilibra la piel.

PASO 2 BARRIER PRO™ SERUM SPRAY

Hidrata, revitaliza y potencia tu piel mucho más que un suero hidratante, este innovador spray **ayuda a la piel a activar uno de sus procesos más importantes:** la síntesis de vitamina D, sin necesidad de exposición solar.



La **vitamina D fortalece la barrera cutánea**, mejora la respuesta inmunológica, reduce inflamación y sensibilidad; además hidrata profundamente, refuerza las defensas antioxidantes y aporta luminosidad.

Su **formato en bruma permite reaplicarlo fácilmente** durante el día sin alterar el maquillaje.

PASO 3 BARRIER PRO™ ESSENTIAL MOISTURIZER

Protege y fortalece la barrera cutánea, calma la piel y la prepara para el protector solar.



RESULTADOS QUE PUEDES NOTAR



PIEL MÁS HIDRATADA Y SUAVE



MAYOR LUMINOSIDAD



MENOS SENSIBILIDAD



APARIENCIA MÁS SALUDABLE



TU PIEL, MÁS FUERTE CADA DÍA

Cuidar la **barrera cutánea** es la **clave** para una piel sana y resistente _

BARRIER PRO™

Transforma tu rutina en un **tratamiento completo** desde el primer paso.



El **KIT BARRIER PRO™** está **DISPONIBLE** en **FARMACIAS SANA PIEL**



CORRIGE

+



PROTEGE

+



MEJORA

REPELENTES *para mosquitos*



Los mosquitos no solo causan comezón; también pueden transmitir enfermedades. Por eso, usar repelente correctamente es una de las medidas más efectivas para prevenir picaduras, especialmente en temporadas de calor, al amanecer o al atardecer y en zonas con alta presencia de mosquitos.

Ingredientes principales ¿Cuáles funcionan mejor?

Se recomienda elegir productos regulados, con etiquetado claro del ingrediente activo y su concentración.

Ingredientes con buena evidencia

DEET

- Muy eficaz contra mosquitos y otros artrópodos.
- La concentración se relaciona con la duración del efecto, no con una mayor "potencia".
- En niños se recomienda no exceder el 30%.

Picaridina (icaridina)

- Eficaz y generalmente mejor tolerada (menos olor y menor sensación grasa).
- Considerada segura por agencias regulatorias.

IR3535

- Ingrediente efectivo incluido en listas oficiales de recomendación.

OLE/PMD (Oil of Lemon Eucalyptus / para-menthane-diol)

- De origen vegetal y eficaz.
- No debe usarse en menores de 3 años.
- Importante: no es lo mismo que el aceite esencial casero de eucalipto limón.

2-undecanona

- Ingrediente de origen vegetal incluido como opción eficaz.

Las pulseras “repelentes”, los dispositivos ultrasónicos, la vitamina B o el ajo no han demostrado eficacia confiable.

¿Cuál elegir según la edad?

Menores de 2 meses

- No usar repelente en la piel.
- Priorizar mosquiteros y ropa que cubra.

De 2 meses a 3 años

Opciones habituales:

- DEET (hasta 30%).
- Picaridina.
- IR3535.

No usar OLE/PMD en menores de 3 años.

Mayores de 3 años

Pueden considerarse:

- DEET.
- Picaridina.
- IR3535.
- OLE/PMD.

En niños en general

Se recomienda utilizar repelentes con $\leq 30\%$ de DEET.

Duración orientativa del DEET:

- 10%: 2 horas.
- 30%: 5 horas.



Embarazo y lactancia

Los repelentes recomendados (DEET, picaridina, IR3535, OLE/PMD) se consideran opciones apropiadas cuando existe riesgo de picaduras.

Durante el embarazo, prevenir las picaduras es especialmente importante en zonas con enfermedades transmitidas por mosquitos.

¿Cada cuánto reaplicar?

Regla básica: reaplicar según lo indique la etiqueta.

Factores que reducen la duración:

- Sudoración intensa.
- Calor.



- Agua.
- Fricción.
- Secado con toalla.

¿Qué va primero: repelente o protector solar?

Orden correcto:

1. Protector solar.
2. Repelente.

¿Cómo aplicarlo correctamente?

- Aplicar solo en piel expuesta o sobre la ropa, nunca debajo de ella.
- Evitar ojos, boca, heridas o piel irritada.
- En niños, evitar aplicar en las manos.
- No rociar directamente en la cara: aplicar primero en la mano del adulto y luego distribuir.
- Al regresar a casa, lavar la piel con agua y jabón y lavar la ropa antes de reutilizarla.

VERRUGAS VIRALES

y sus diferentes tratamientos



Las verrugas virales son lesiones de la piel causadas por el Virus del Papiloma Humano (VPH). Son muy comunes, especialmente en niños y adolescentes, aunque pueden aparecer en personas de cualquier edad. Suelen presentarse como protuberancias pequeñas, ásperas y de color similar al tono de la piel. Pueden aparecer en manos, pies, cara o en cualquier parte del cuerpo.

Aunque muchas veces no representan un problema grave de salud, sí pueden ser molestas, antiestéticas o incluso dolorosas, dependiendo de su ubicación.

El contagio ocurre por contacto directo con la piel infectada o a través de objetos contaminados, como toallas, zapatos o superficies en áreas públicas (por ejemplo, albercas y gimnasios). Las verrugas pueden tardar semanas o incluso meses en aparecer después del contacto con el virus.

Tipos más frecuentes de verrugas

- **Verrugas comunes:** suelen aparecer en manos y dedos. Son elevadas, ásperas y del color de la piel.

- **Verrugas plantares:** conocidas por algunas personas como “ojo de pescado”, aparecen en la planta del pie y pueden doler al caminar.
- **Verrugas planas:** son pequeñas y lisas, frecuentes en la cara o las piernas.
- **Verrugas filiformes:** alargadas y delgadas, comunes alrededor de los ojos, la nariz o la boca.

En algunos casos, las verrugas pueden desaparecer solas gracias al sistema inmunológico, que elimina el virus con el tiempo. Sin embargo, esto puede tardar meses o incluso años. Además, algunas verrugas crecen, se multiplican o causan molestias, por lo que es recomendable tratarlas.

Opciones de tratamiento

No existe un tratamiento único que funcione para todos los casos. La elección depende del tipo de verruga, su tamaño, localización, edad del paciente y estado del sistema inmunológico.

Algunas de las opciones más utilizadas son:

- **Queratolíticos:** son agentes tópicos que eliminan la capa superior de la piel (queratina). El ácido salicílico (10–30%) es el más común, efectivo y aprobado para verrugas virales. Otros incluyen ácido láctico, glutaraldehído, formaldehído y resina de podofilina. Funcionan reblandeciendo la lesión para facilitar su eliminación, generalmente con resultados en semanas.
- **Crioterapia:** consiste en la aplicación de nitrógeno líquido para congelar la verruga. Este tratamiento destruye el tejido infectado y provoca su desprendimiento.
- **Curetaje o electrocauterización:** procedimientos realizados en consultorio médico.

• **Láser de colorante pulsado:** es un método eficaz y preciso que utiliza luz para coagular los vasos sanguíneos que irrigan la verruga. Al eliminar su suministro de sangre, la lesión desaparece sin dañar la piel circundante. Es una opción común para verrugas resistentes y con menor riesgo de cicatrices.



Es importante no arrancarlas ni manipularlas en casa, ya que esto puede favorecer la diseminación del virus o dejar cicatrices.

Prevención

No siempre es posible prevenirlas por completo, pero algunas medidas ayudan:

- Evitar caminar descalzo en áreas públicas húmedas.
- No compartir toallas, limas o cortaúñas.
- No rascar ni cortar las verrugas.
- Mantener la piel sana e hidratada.

Las verrugas son una condición frecuente y tratable. Si notas una lesión nueva en tu piel que cambia, crece o molesta, lo ideal es acudir con tu dermatólogo para confirmar el diagnóstico y elegir el tratamiento más adecuado.

liphermā
fórmulas dermatológicas

MANGAS SOL
PROTECTORAS DEL SOL

Ayuda a prevenir las manchas por el sol y el fotoenvejecimiento de manos prematuro.

De venta en farmacias:



COSMETICOREXIA:

la obsesión por la piel perfecta



La piel es el órgano más extenso del ser humano y forma parte importante de las primeras impresiones. Por ello, el cutis perfecto es una característica que cada vez más personas buscan. Sin embargo, ¿dónde se encuentra el límite entre una rutina adecuada de **skincare** y el exceso?

La cosmeticorexia es un concepto relativamente nuevo, aún en desarrollo, que se describe como la obsesión por el uso excesivo de productos para el cuidado de la piel con el fin de alcanzar una piel perfecta. Esta conducta puede implicar un riesgo de daño físico a la piel y también consecuencias psicológicas.

Adquirir productos para el cuidado de la piel es cada vez más frecuente, más fácil y más accesible, además de comenzar a edades más tempranas. Por ello, la cosmeticorexia afecta principalmente a adolescentes y, en los últimos años, también a niños. Se estima que el 75% de los adolescentes sienten presión social por alcanzar estándares de perfección, por lo que es importante prestar atención a esta población dentro del entorno familiar.

El uso de redes sociales es uno de los principales factores que influyen en la cosmeticorexia. Existen innumerables **reels** con recomendaciones de productos de belleza hechos por personas no profesionales, muchas veces remuneradas por la industria. Estos contenidos pueden incluir activos como retinoides o alfa-hidroxiácidos, con potencial irritante o dañino si no se usan adecuadamente, o promover productos cosméticos sin respaldo dermatológico.

El uso excesivo de productos puede causar dermatitis, acné, alergias y sensibilización de la piel o, en el mejor de los casos, no generar ningún beneficio. En respuesta a esto, el **skincare minimalista** ha surgido como una tendencia que busca contrarrestar la cosmeticorexia. Su objetivo es optimizar la rutina de cuidado utilizando el menor número de productos posibles para obtener los mayores beneficios, con el menor riesgo de daño.



Una buena rutina de cuidado de la piel puede incluir tres elementos básicos: un limpiador, un hidratante y protector solar. Estos deben ser elegidos por el especialista en piel, es decir, el dermatólogo. En caso de existir alguna condición como acné, manchas, rosácea o piel

sensible, existen activos específicos que pueden ayudar, los cuales deben ser indicados por un profesional.

Algunas recomendaciones dermatológicas generales para una rutina diaria son:

- Usar protector solar todos los días.
- Mantener una rutina constante, ya que se requieren al menos 30 días para evaluar la efectividad de un producto (a menos que cause irritación).



- Evitar tallar la piel del rostro.
- Retirar el maquillaje siempre antes de dormir.
- Ser cuidadoso con las tendencias en redes sociales.



- Evitar introducir demasiados productos nuevos al mismo tiempo.
- Consultar con un dermatólogo ante cualquier condición de la piel, aparición de lesiones nuevas o reacciones a algún producto.

La piel nos protege del entorno, por lo que es fundamental cuidarla correctamente. En ocasiones, el deseo de mantenerla perfecta puede llevar al uso excesivo de productos, poniendo en riesgo su integridad. Consultar con un dermatólogo es la mejor forma de optimizar tu rutina de cuidado de la piel de acuerdo con tus necesidades. Recuerda que, en el cuidado de la piel, menos es más.

BIODERMA

LABORATOIRE DERMATOLOGIQUE

SENSIBIO AR+ CREAM

RECOMENDADO POR
DERMATÓLOGOS

PIEL SENSIBLE REACTIVA
CON TENDENCIA A LA ROSÁCEA



NUEVA
FÓRMULA

REDUCE
LA SEVERIDAD
DE LA ROSÁCEA
Y MEJORA LA
CALIDAD DE VIDA



**-24% INTENSIDAD
DEL ENROJECIMIENTO¹**
Resultados significativos vs. crema neutral

**-35% ENROJECIMIENTO
PERCIBIDO²**
Por sujetos del estudio

ROSACTIV™ 2.0
TECNOLOGÍA PATENTADA*

Regula la inmunidad innata excesiva
Reduce la inflamación neurogénica

+ TECNOLOGÍA D.A.F.™
+ FITOSFINGOSINA

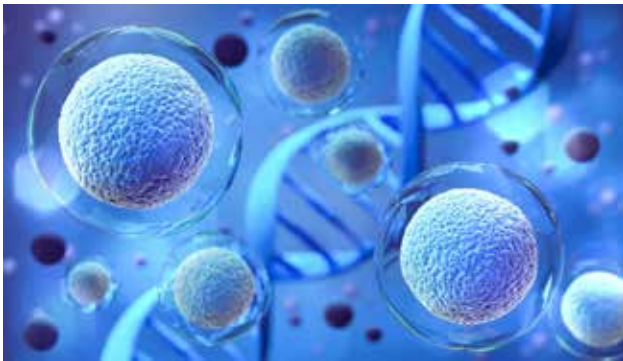
REVELA LA INTELIGENCIA
DE LA PIEL

NAOS | EN EL CORAZÓN
ECOLOGÍA | DE LA DERMATOLOGÍA

*En Bioderma. Consulta a tu Dermatólogo regularmente. Este impuesto es responsabilidad de NAOS SKIN CARE MEXICO S. DE R.L. DE C.V. Aviso de publicidad COFEPRIS Número 213300202D012L.

¹) Clinical study, 20 subjects aged 25 to 54 (phototypes II & III) with facial vascular rosacea with flushing, permanent redness, telangiectasias and no more than 3 papules and/or pustules, clinical scoring, Portugal, 2024. ²) Clinical study, 19 subjects with facial vascular rosacea, self-assessment of flushing visible signs and sensations intensity after 28 days, Portugal 2024.

UTILIDAD DE LOS *exosomas en sueros*



¿Sabías que existe una tecnología inspirada en los propios mecanismos de comunicación celular del cuerpo humano? Así como lo lees, los exosomas son uno de los avances más prometedores en el cuidado de la piel.

Los exosomas son pequeñas vesículas extracelulares que nuestras células liberan de forma natural. Transportan proteínas, lípidos, péptidos y material genético que ayudan a que las células se comuniquen entre sí. Esto es muy importante para la piel, porque permite estimular procesos como:

- Regeneración celular.
- Producción de colágeno.
- Reparación de tejidos.
- Disminución de la inflamación.

Los sueros con exosomas se han incorporado como tratamiento complementario y han demostrado ser de utilidad en diferentes situaciones:

- 1. Rejuvenecimiento cutáneo:** estimulan los fibroblastos, favorecen la producción de colágeno y mejoran la textura, firmeza y luminosidad de la piel.
- 2. Recuperación postprocedimiento:** son especialmente útiles después de tratamientos como láser, microneedling, radiofrecuencia o peelings químicos,

ya que ayudan a disminuir la inflamación, acelerar la recuperación y potenciar los resultados.

3. Regeneración cutánea y fotoenvejecimiento: ayudan a mejorar arrugas, textura y pigmentación.

4. Cicatrización de heridas y reparación tisular: potencian la angiogénesis y modulan la inflamación.

5. Piel sensible o inflamada: pueden mejorar el enrojecimiento y las pieles reactivas gracias a su efecto modulador de la inflamación.

6. Complemento en tratamientos capilares: emiten señales y factores de crecimiento que influyen en la actividad de las células epiteliales cercanas, estimulando su crecimiento, especialización y desarrollo de estructuras capilares, lo que puede ayudar en casos de alopecia.



Cuando los exosomas provienen de laboratorios certificados y se utilizan bajo supervisión médica, son seguros y bien tolerados. Es importante mencionar que no todos los productos cuentan con el mismo respaldo científico ni con la misma concentración o pureza; por ello, siempre deben ser indicados por dermatólogos.

En conclusión, la utilidad de los exosomas en dermatología es potenciar un plan integral dentro del cuidado de la piel, participando en procesos como la inflamación, la reparación y el envejecimiento cutáneo.

Eucerin®

THIAMIDOL

Ingrediente **anti-manchas**
más efectivo¹

97% de éxito
en reducción
de manchas²

PARA ROSTRO & CUERPO



Semana 0



Semana 8³



Serum facial

Crema corporal

193300202D0032 CUIDA TU PIEL. ¹Testeado Vs. Los ingredientes anti-manchas más comunes en el mercado de cuidado facial. ²Después de 12 semanas usando la rutina completa. Basado en estudio clínico de eficacia y percepción, Beiersdorf, AG. ³Basado en estudio clínico. Resultados visibles con el uso regular de la rutina completa: Anti-Pigment Dual Serum en combinación con Anti-Pigment Crema Facial de Día FPS30 y Anti-Pigment Crema Facial de Noche.

VACUNAS EN DERMATOLOGÍA

Prevención y protección de la piel



Las vacunas funcionan introduciendo en el cuerpo una versión inofensiva de algún germen, lo que ocasiona que el sistema inmunitario produzca anticuerpos para atacar al intruso. Posteriormente, se conserva la memoria de esta “invasión”, de modo que el sistema inmunitario pueda reconocer y atacar a los agentes patógenos cuando el cuerpo vuelva a entrar en contacto con ellos.

En la actualidad, existen diversas vacunas que pueden ser de utilidad en ciertos padecimientos dermatológicos, especialmente de origen infeccioso. Antes, la mayoría de las vacunas estaban dirigidas a la población pediátrica; sin embargo, hoy en día cada vez más se enfocan en adolescentes, adultos y adultos mayores.

A continuación, se mencionan algunas de las vacunas que son de utilidad en dermatología:

Vacuna contra el Virus del Papiloma Humano (VPH)

- Ofrece inmunidad contra los serotipos más frecuentes del VPH y mejora la respuesta al tratamiento de las verrugas genitales. Asimismo, se ha observado que disminuye la tasa de recidiva de estas lesiones.
- Está indicada en personas de 9 a 45 años de edad, idealmente antes de la primera exposición al VPH; sin embargo, incluso las personas con vida sexual activa pueden beneficiarse al completar el esquema de vacunación.

- Por lo general, se tolera bien y los efectos adversos suelen ser nulos o muy leves, como dolor, inflamación y enrojecimiento en el sitio de aplicación. En ocasiones, puede presentarse fiebre, mareo, náusea y/o dolor de cabeza.

Vacuna contra Varicela y Herpes Zóster (VZV)

- Puede prevenir la infección, mitigar la severidad de la enfermedad, disminuir el riesgo de transmisión y de complicaciones asociadas a la varicela (por ejemplo, neumonía o encefalitis). Es especialmente útil en poblaciones vulnerables y en personas con el sistema inmunológico comprometido.
- La vacuna suele ser bien tolerada. Algunos efectos adversos reportados son dolor y enrojecimiento en el sitio de aplicación, dolores musculares, fatiga, dolor de cabeza, escalofríos, fiebre y síntomas gastrointestinales.
- La vacuna contra el herpes zóster se recomienda en adultos mayores de 50 años o en personas mayores de 18 años con alguna forma de inmunosupresión. Si ya se padeció herpes zóster, se recomienda esperar al menos un año después de la infección para aplicarla.

Vacuna contra Sarampión, Rubéola y Parotiditis

- El esquema se aplica en la infancia: la primera dosis a los 12 meses de edad y una segunda dosis a los 6 años. En ocasiones, se administra en conjunto con la vacuna contra la varicela.
- Suele ser bien tolerada; sin embargo, se han descrito efectos adversos como enrojecimiento, dolor en el sitio de aplicación, malestar general, dolor de cabeza, fiebre, tos, sarpullido en la piel y dolor muscular.

Las vacunas son herramientas seguras que contribuyen a la protección individual y colectiva. Es importante verificar que el esquema de vacunación esté completo, de acuerdo con la edad y los antecedentes médicos de cada persona.

¡Ahora más cerca de ti!

Av. López Mateos Sur #1768
Edificio Omnivitalia Piso 2
Col. San José del Tajo
Tlajomulco de Zúñiga



Contamos con 13 médicos especialistas dermatólogos certificados en la aplicación de procedimientos dermatológicos y estéticos, así como en enfermedades de la piel, pelo y uñas de adultos y niños.

Entre nuestros servicios se puede encontrar:
Láser colorante pulsado, Láser Nd-Yag,
Láser Excimer, Luz Pulsada Intensa,
Criocirugía, Carboxiterapia,
Radiofrecuencia Ablativa, Cabinas de
Cosmetología, Limpiezas Faciales,
Tratamientos Reductivos,
Depilación Láser y más.

AGENDA TU CITA
Y VIVE LA EXPERIENCIA

 33 3330 5635

www.dermacentermx.com

 DERMACenter

 @dermacenter_ha





VITAMINA PARA TU CABELLO

PARA HOMBRES Y MUJERES
SUPLEMENTO PARA PELO, UÑAS Y PIEL
COADYUDANTE EN CAÍDA DE PELO
FORTALECE EL PELO



Calcio (Carbonato de calcio)	14.35 g	266.6 mg
Colágeno Hidrolizado	7.53 g	140 mg
Ácido ascórbico (Vitamina C)	3.23 g	130 mg
Fosforo (Como Fosfato)	1.77 g	70 mg
L-Cistina	3.59 g	66.66 mg
Biotinóides clínicos	3.23 g	60 mg
Queratina	2.15 g	40 mg
Metionina	1.61 g	30 mg
Vitamina E	1.07 g	20 mg
Ácido hialurónico	1.07 g	20 mg
Glicetina	1.07 g	20 mg
Hierro	0.322 g	6 mg
Zinc (Gluconato)	0.322 g	6 mg
Manganeso (Gluconato)	0.215 g	4 mg
Vitamina A (Beta Caroteno)	0.021 g	400 ug
Selenio (Metionina)	150 mg	28 ug

TRANEX RET PEEL

ALFA
ARBUTINA

*Whitening
Cream*

ÁCIDO
TRANEXAMICO



- Crema despigmentante • Unifica el tono de la piel •
- Aclara manchas de sol, edad y acné •

HD COSMETIC
EFFICIENCY

SUN·CARE

FOTOPROTECCIÓN ANTIEDAD
CON EPIGENÉTICA



Todo tipo
de pieles

Tratamiento
antiedad

Defiende frente a la
radiación solar y
agresores ambientales

Previene del daño celular
y contribuye a preservar
la función barrera

Refuerza los
mecanismos
de reparación
cutánea

Para pieles
sensibles

Para pieles
mixtas a grasas



f @ www.hddermocosmetics.com/mx
N° 2509052002D00037 - SALUD ES BELLEZA



NEOSTRATA®
THE SCIENCE OF VISIBLY HEALTHY, EVEN SKIN

CLARIFY

NEOSTRATA CLARIFY HYDRAGEL

Hidratación duradera para piel
grasas con tendencia al acné

- ✓ Mezcla de AHA/PHA
- ✓ 4% Ácido Mandélico (AHA)
- ✓ 4% Gluconolactona (PHA)
- ✓ 5% Extracto de Plantas
- ✓ Ácido Salicílico (BHA)

NUEVO



GUÍA DE *despigmentantes corporales*



¿Cómo funcionan los despigmentantes?

Los despigmentantes corporales actúan de diferentes formas:

- Disminuyen la producción de melanina.
- Reducen la inflamación.
- Favorecen la renovación celular.
- Bloquean la transferencia del pigmento.

Esto permite aclarar las manchas de forma progresiva, uniforme y segura.

¿Qué son los despigmentantes corporales?

Los despigmentantes corporales son tratamientos dermatológicos diseñados para aclarar manchas oscuras en la piel del cuerpo, unificar el tono y mejorar la apariencia de zonas con hiperpigmentación, como axilas, entrepierna, rodillas, codos, cuello o espalda.

Las manchas aparecen cuando la piel produce un exceso de melanina (pigmento natural), generalmente por inflamación, fricción, depilación, cambios hormonales o exposición solar.

¿Por qué aparecen las manchas en el cuerpo?

Las causas más comunes son:

- Fricción constante (ropa ajustada o roce).
- Depilación frecuente o rasurado.
- Acné corporal.
- Cambios hormonales.
- Exposición al sol.
- Irritación de la piel.
- Procedimientos estéticos sin un protocolo adecuado.

En pieles morenas o apiñonadas, frecuentes en pacientes latinoamericanos, la piel tiende a pigmentar con mayor facilidad después de cualquier irritación.

Principales despigmentantes corporales recomendados

Ácido azelaico

Ayuda a aclarar manchas causadas por inflamación, acné corporal y depilación.

También mejora la textura y reduce la irritación.

Ácido tranexámico

Activo moderno con excelente tolerancia.

Ideal para manchas por fricción, zonas íntimas externas y pigmentación resistente.

Tiamidol®

Despigmentante selectivo de nueva generación, con alta eficacia y bajo riesgo de irritación. Ideal para tratamientos prolongados y piel sensible.

Niacinamida (vitamina B3)

- Ilumina la piel.
- Reduce manchas leves.
- Refuerza la barrera cutánea.
- Mejora el tono desigual.

Perfecta para mantenimiento y prevención.

Hidroquinona (solo bajo supervisión médica)

Es un despigmentante potente indicado en manchas profundas, pero debe ser recetado por especialistas para evitar efectos adversos.

¿Cuánto tiempo tardan en verse resultados?

Los despigmentantes corporales actúan de forma gradual:

- **2 a 4 semanas:** primeras mejoras (especialmente con Tiamidol y ácido tranexámico).
- **8 a 12 semanas:** aclaramiento visible.
- **3 a 6 meses:** resultados óptimos y uniformes.

La constancia es fundamental para el éxito del tratamiento.



¿Son seguros los despigmentantes corporales?

Sí, cuando están formulados dermatológicamente y se utilizan correctamente.

Los activos modernos como Tiamidol, ácido tranexámico, niacinamida y ácido azelaico tienen perfiles de seguridad altos y son aptos para uso prolongado.

Posibles efectos leves:

- Ardor ligero inicial.
- Resequedad leve.
- Sensibilidad temporal.

Cuidados esenciales durante el tratamiento

Para potenciar resultados y evitar que las manchas regresen:

- Usar protector solar corporal diariamente.
- Evitar la fricción constante.

- Hidratar la piel todos los días.
- Evitar productos irritantes.
- Seguir las indicaciones del especialista.

Sin protección solar, la pigmentación puede reaparecer incluso con tratamientos despigmentantes avanzados.

Mitos frecuentes sobre el aclaramiento corporal

“Entre más fuerte el aclarante, mejor”.

Falso. La irritación puede oscurecer más la piel.

“Las manchas desaparecen en días”.

Falso. La despigmentación es progresiva y controlada.

“Si aclara rápido, es mejor”.

No siempre. Los tratamientos suaves y constantes (como Tiamidol y ácido tranexámico) suelen ser más seguros y sostenibles a largo plazo.

Señales de alerta que requieren valoración médica

Existen algunos signos de alarma en cuanto a manchas que deben tomarse en cuenta y que requieren valoración por un especialista:

- Manchas resistentes.
- Que se oscurecen con el tiempo.
- Que aparecen en axilas, cuello o entrepierna.
- Que surgen después de procedimientos estéticos.

Un diagnóstico adecuado permite elegir el despigmentante corporal ideal según el tipo de piel, la causa de la mancha y la zona a tratar.

La despigmentación corporal moderna se enfoca en tratamientos seguros, progresivos y basados en evidencia científica. Activos innovadores como Tiamidol, ácido tranexámico y ácido azelaico permiten aclarar manchas sin dañar la piel, siendo especialmente útiles en pieles sensibles y fototipos latinos.

El cuidado de la piel debe entenderse como un proceso constante, informado y personalizado. Más allá de las tendencias, la evidencia científica y la valoración individual son la base para lograr resultados seguros y sostenibles.

Recordemos que cada piel es única y merece un enfoque respetuoso, gradual y profesional. Ante cualquier duda, siempre es recomendable acudir con un especialista que guíe el tratamiento adecuado.

LÍNEA SMARTFILLER

Contrarresta los signos de cansancio y fatiga.
Efecto tensor inmediato
 Hidratación, volumen y relleno.



SUERO
EFFECTO SIMIL BOTULINO
 20% arrugas visiblemente reducidas
 después de 10 minutos*

CREMA
EFFECTO PLUMP 24H
 Profundidad de las arrugas
 después de 28 días*



MARCARILLA
 EFECTO LUZ

SUERO TOUCH
 EFECTO RELLENO INMEDIATO



LIP BOOSTER
EFFECTO DE VOLUMEN Y RELLENO
 +80% sensación plumping inmediato**

*Resultado de un estudio instrumental realizado a 20 mujeres después de su aplicación
 **Resultado obtenido en una prueba de panel con el activo instaplumpm incluido en la fórmula. Autoevaluaciones
 No. de permiso 2509152002D00034

ROUGJ+

noreva
 LABORATOIRE DERMATOLOGIQUE

EXFOLIAC®
 GLOBAL X-PRO

PIEL MIXTA, GRASA Y CON IMPERFECCIONES

1 Exfolia

2 Suaviza

3 Matifica

4 Acción Anti-marcas post acné

5 Restaurar la microbiota

6 Acción anti-rebote

7 Hidratación

8 Brindar confort



DERMACenter^{HA}

Dermatología Cirugía Cosmética

AESTHETIC CLINIC LASER

Clínica Dermatológica especializada en la Atención de Enfermedades y Estética de la piel, pelo y uñas de adultos y niños.

Tecnología:

- Láser CO2 Fraccionado
- Radiofrecuencia
- Cavitación Médica
- Infrarrojo y Electroodos
- Láser Nd-YAG
- Luz Emitida por Diodo
- Fototerapia UVB Banda Estrecha
- Ulteraphy
- Excimer Láser
- Exilis
- Nd Yag Picosegundos
- Láser Diodo Depilación
- Láser Colorante Pulsado (o anilinas)
- Láser Erbio Yag Fraccionado
- Lux Pulsada intensa
- Microdermoabrasión
- Criocirugía
- Radiofrecuencia ablativa
- Velashape (Radiofrecuencia con infrarrojo)
- Carboxiterapia
- Resurfx (no ablativo)

Atención a:

- Enfermedades de la piel
- Cirugía Dermatológica
- Cosmética Dermatológica
- Dermatología Pediátrica
- Dermatología Geriátrica
- Micología (Infecciones de hongos)

Enfermedades de la piel:

- Acné
- Manchas en Piel
- Dermatitis Atópica
- Rosácea
- Verrugas
- Alopecia o pérdida de pelo
- Alergias
- Cáncer de Piel
- Infecciones por Hongos y Bacterias
- Lunares
- Mezquinos
- Sudoración excesiva
- Herpes
- Estrías
- Celulitis
- Arrugas
- Uñas encarnadas
- Vitiligo
- Dermatitis Seborréica
- Hemangiomas
- Piel Diabética
- Embarazadas
- Piel en pacientes VIH
- Piel en tercera edad
- Úlceras
- Quistes
- Enfermedades de transmisión sexual
- Nevo de Ota
- Pediculosis (Infección por piojos)
- Mucosa Oral y Genital
- Foto Envejecimiento

Especialistas:

- Dra. Ileana E. Arreola Jáuregui
Dermatóloga y Cirugía Dermatológica
- Dr. Gabriel Huerta Rivera
Dermatólogo
- Dra. Rocío C. Albores Arguijo
Pediatria - Dermatología Pediátrica
- Dra. Rosa Margarita Mayorga Rios
Medico Cirujano y Dermatología
- Dr. Juan Basilio López
Dermatólogo y Cirugía Dermatológica
- Dra. Sofía Álvarez Guerrero
Dermatólogo
- Dra. Ilse Meyer
Dermatólogo
- Dra. Katia Alejandra Wheber Hidalgo
Medico Cirujano y Dermatología
- Dra. Iara Zaldo
Médico Cirujana
- Dr. Enrique A. Orozco Yee
Dermatólogo
- Dra. Larissa Michelle Navarro
Soberanes
Dermatología

Rubén Dario #1208 esq. Florencia, Piso 3.
Col. Italia Providencia. C.P. 44630, Guadalajara, Jal.
Tel. 01 (33) 1202-4414 / 1202-4416

DERMAcenter Sur - Av. Adolfo López Mateos Sur #1768, Piso 2.
San José del Tajo, El Palomar, C.P. 45645, Zapopan, Jal.
Tel. 33 3330 5635





cantabria labs

BIRETIX

Double Correction
Serum

DOBLE EFICACIA

**IMPERFECCIONES* +
PRIMERAS ARRUGAS****

95% USUARIOS***

- MINIMIZA POROS DILATADOS
- MEJORA TEXTURA DE LA PIEL



CIENCIA QUE SE PONE
EN TU PIEL.

cantabria labs

RetinSphere® TECHNOLOGY

Retinol puro encapsulado

CUIDADO DE LAS PIELES CON TENDENCIA ACNEICA

*Marcas residuales causadas por el acné **Signos de la edad ***Evaluación clínico-instrumental de la eficacia y la tolerabilidad en 20 sujetos con piel sensible, grasa y con tendencia acnéica (25-45 años), aplicación facial dos veces al día durante 42 días. Complife, Italia. Datos de archivo: 2024.
SALUD ES BELLEZA. No. de aviso: 203300202D0409. El arte y product shot son responsabilidad de IFC Cantabria México S.A. de C.V.



Cantabria Labs México



@cantabrialabs_mx



@cantabrialabs_mx



@cantabrialabs_mx